



Estado de Mato Grosso
Câmara Municipal de Barra do Garças
Palácio Vereador Dr. Dercy Gomes da Silva

PROJETO DE LEI Nº 082/2025 30 DE SETEMBRO DE 2025 AUTORIA DO PODER EXECUTIVO MUNICIPAL.

DISPÕE SOBRE O PLANO PLURIANUAL DO MUNICÍPIO DE BARRA DO GARÇAS-MT PARA O QUADRIÊNIO 2026/2029 E DÁ OUTRAS PROVIDÊNCIAS.

LIDO EM: 06 / 10 2025

ENCAMINHADO À 06 / 10 /2025 COMISSÃO DE CONSTITUIÇÃO JUSTIÇA E REDAÇÃO

06 / 10 / 2025 COMISSÃO DE ECONOMIA FINANÇAS

06 / 10 /2025 COMISSÃO DE EDUCAÇÃO, CULTURA SAÚDE

06 / 10 /2025 COMISSÃO DE DEFESA DA MULHER, ASSISTENCIA SOCIAL E DIVERSIDADE,

06 / 10 /2025 COMISSÃO DE OBRAS PÚBLICAS TRANSPORTE E COMUNICAÇÃO

06 / 10 /2025 COMISSÃO DE MEIO AMBIENTE E DIREITO DOS ANIMAIS

06 / 10 /2025 COMISSÃO DE TURISMO SUSTENTABILIDADE E DESPORTO

Aprovado por Unanimidade
de vereadores presentes
em sessão ordinária do
Dia 15 / 12 / 2025

Cilma Balbino de Sousa
Cilma Balbino de Sousa
Auxiliar Administrativo
Portaria 13/1996

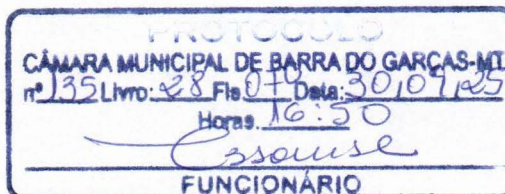
EXECUTIVO



MENSAGEM AO PROJETO DE LEI Nº 082 /2025.

Excelentíssimo Presidente,

Excelentíssimos Vereadores,



Com meus cordiais cumprimentos, encaminho a Vossas Excelências – Senhor Presidente, Senhoras e Senhores Vereadores – para apreciação e deliberação desta Egrégia Câmara Municipal, e para conhecimento do povo barragarcense, o incluso Projeto de Lei que dispõe sobre o plano plurianual do município de Barra do Garças-MT para o quadriênio 2026/2029.

O presente Projeto de Lei dispõe sobre a instituição do Plano Plurianual – PPA para o quadriênio de 2026 a 2029, instrumento de planejamento governamental que fixa as diretrizes, os objetivos, os programas e as ações da Administração Pública Municipal, abrangendo as despesas de capital, aquelas delas decorrentes e os programas de duração continuada.

A elaboração do PPA 2026-2029 observou rigorosamente a legislação em vigor, adotando as estruturas formais de apresentação utilizadas pelos Governos Federal e Estadual, a fim de assegurar uniformidade, alinhamento e integração com os demais entes federativos. Sua formulação baseou-se no diagnóstico da realidade socioeconômica e financeira do Município, no programa de governo da gestão 2025-2028, no Programa de Desenvolvimento Institucional Integrado (PDI), bem como na análise dos resultados obtidos pelos planos plurianuais anteriores, consolidando-se, assim, em um planejamento estratégico de médio prazo.

A construção do Plano contou com a participação direta de todos os órgãos da Administração Direta do Executivo e do Legislativo Municipais, resultando na definição da visão, missão, valores, diretrizes, programas e ações estratégicas a serem implementados no período. Ressalte-se que o PPA se configura como o principal instrumento de planejamento da Administração Pública, organizando as ações governamentais em programas com objetivos, metas físicas e financeiras, os quais se desdobrarão nas Leis de Diretrizes Orçamentárias (LDO) e nas Leis Orçamentárias Anuais (LOA) de cada exercício.

O projeto observa integralmente as disposições da Constituição Federal, notadamente o art. 165, que estabelece o conteúdo obrigatório do PPA, e o art. 167, que veda a execução de investimentos de caráter continuado sem a sua prévia inclusão no Plano ou autorização legal específica. Igualmente, cumpre os dispositivos dos arts. 23 a 26 da Lei Federal nº 4.320/64 e as normas da Lei Complementar nº 101/2000 (Lei de Responsabilidade Fiscal), que exigem compatibilidade entre PPA, LDO e LOA, vinculando a execução das ações governamentais à responsabilidade fiscal, à eficiência administrativa e à transparência na aplicação dos recursos.

Sobre o assunto, colhe-se a seguinte interpretação consolidada pela



União:

“A Lei de Responsabilidade Fiscal reforçou a necessidade de articulação entre esses três documentos, na medida em que a execução das ações governamentais passa a estar condicionada à demonstração de sua compatibilidade com os instrumentos de planejamento: Plano Plurianual, Lei de Diretrizes Orçamentárias e Lei de Orçamento. Os artigos 16 e 17 da LRF determinam que a criação, expansão ou aperfeiçoamento da ação governamental que acarretem aumento de despesas, bem como o aumento de despesas de caráter continuado, devem estar compatíveis com o PPA e com a LOA”.

Nesses termos, e em consonância com os objetivos do planejamento municipal, o Plano Plurianual deve definir de forma integrada as diretrizes, os objetivos e as metas da Administração Pública para as despesas de capital e demais delas decorrentes, assim como para os programas de duração continuada, constituindo-se, portanto, no principal instrumento de planejamento estratégico de médio prazo do Poder Público Municipal:

[...] com clareza as metas e prioridades da administração e os resultados esperados; organizar, em programas, as ações que resultem em incremento de bens ou serviços que atendam demandas da sociedade; estabelecer a necessária relação entre as ações a serem desenvolvidas e a orientação estratégica de governo; possibilitar que a alocação de recursos nos orçamentos anuais seja coerente com as diretrizes e metas do Plano; facilitar o gerenciamento da administração, através de definição de responsabilidades pelos resultados, permitindo a avaliação do desempenho dos programas; dar transparência à aplicação de recursos e aos resultados obtidos (Idem).

Para que os objetivos estabelecidos sejam devidamente concretizados, é imprescindível que a implantação do Plano Plurianual considere a orientação estratégica do governo em consonância com as possibilidades financeiras do Município e com a capacidade operacional das secretarias municipais, observando-se, ainda, a necessidade de gerenciamento eficaz dos programas e a integração harmônica com a Lei de Diretrizes Orçamentárias – LDO e com a Lei Orçamentária Anual – LOA.

A Secretaria Municipal de Planejamento e Finanças assume a responsabilidade pela consolidação e pela formatação das peças orçamentárias, adotando metodologia baseada na definição dos objetivos estratégicos de governo, oportunidade em que cada órgão orçamentário, compreendendo Secretarias, Autarquias e Fundações, apresentou seus programas de investimentos para os quatro exercícios subsequentes, considerando suas necessidades específicas, sua capacidade financeira e, quando necessário, a possibilidade de aporte de recursos pelo próprio Município.

O planejamento das ações do governo municipal, delineado no PPA



2026-2029, configura-se como um conjunto interdependente e complexo de objetivos cuja consecução, em um cenário de recursos financeiros limitados, exige visão estratégica clara e objetiva, sustentada em um diagnóstico fiscal realista. Essa perspectiva orientará a definição de programas e projetos estruturantes capazes de produzir os resultados almejados, mediante a mobilização adequada de recursos, a fim de assegurar à sociedade de Barra do Garças-MT, serviços públicos de qualidade e, por conseguinte, o efetivo bem-estar social.

A elaboração dessa estratégia teve como premissa a incorporação das iniciativas recentes de planejamento municipal, inserindo o Plano em um contexto de diálogo permanente entre governo e sociedade, de modo a promover uma parceria ampla entre o Poder Executivo, o Poder Legislativo, os trabalhadores, os empresários e a população em geral, condição indispensável para o desenvolvimento de planos e projetos transformadores da realidade local.

Assim, as diretrizes do PPA 2026-2029, alinhadas aos objetivos estratégicos do governo municipal, desdobram-se em estratégias, programas e ações coerentes com os desafios contemporâneos e compatíveis com as potencialidades do Município. Para garantir a efetividade da execução, foram elaborados indicadores e metas que permitirão avaliar a evolução da ação governamental ao longo do período, constituindo-se em importante instrumento de gestão por resultados e possibilitando o acompanhamento e o controle social da aplicação dos recursos públicos.

Dessa forma, apresenta-se um Plano de Investimentos para quatro anos, amparado na realidade social e econômica local, na proposta de governo democraticamente eleita, na consulta popular e na avaliação do Poder Legislativo, buscando harmonizar os objetivos do planejamento municipal com as necessidades e aspirações da população Barragarcense.

Isto posto, renovo a Vossas Excelências os protestos de elevada estima e distinta consideração.

Barra do Garças/MT, 30 de setembro de 2025.


ADILSON GONÇALVES DE MACEDO
Prefeito Municipal

Aprovado por Unanimidade
de vereadores presentes
em sessão ordinária do
Dia 15 / 12 / 2025

Cilma Balbino de Sousa
Auxiliar Administrativo
Portaria 13/1996

PROCURADORIA GERAL DO MUNICÍPIO
Conforme Art. 9 inciso XXI da
Lei Compl. 343, de 16/02/2023

REVISADO



Herbert de Souza Penze
Procurador-Geral do Município
Portaria Nº 21.819, de 01/01/2025
OAB/MT -221751-0



PROJETO DE LEI Nº 082 DE 30 DE setembro DE 2025.



“Dispõe sobre o plano plurianual do município de Barra do Garças-MT para o quadriênio 2026/2029 e dá outras providências.”

O Prefeito Municipal de Barra do Garças, Estado de Mato Grosso, Sr. **ADILSON GONÇALVES DE MACEDO**, no uso das atribuições que lhe são conferidas pela Lei Orgânica, com base na Lei Federal nº 4.320/64, faz saber que a Câmara Municipal de Vereadores aprovou e ele sanciona e publica a seguinte lei:

Art. 1º. Esta Lei institui o Plano Plurianual - PPA do Município de Barra do Garças para o período de 2026 a 2029, em cumprimento ao disposto no artigo 165, § 1º, da Constituição Federal, na Lei Orgânica Municipal e nos artigos 23 a 26 da Lei Federal nº 4.320/1964, observadas, ainda, as disposições da Lei Complementar nº 101/2000 - Lei de Responsabilidade Fiscal.

Parágrafo Único. O disposto nesta Lei aplica-se a todos os órgãos da Administração Direta e Indireta dos Poderes Executivo e Legislativo Municipais.

Art. 2º. Constituem diretrizes do Plano Plurianual do Município de Barra do Garças para o período de 2026 a 2029:

- I - A promoção da cidadania ativa e a valorização da vida;
- II - A realização do bem-estar social e a garantia da qualidade de vida;
- III - A projeção de uma cidade inovadora e empreendedora;
- IV - A efetivação do desenvolvimento econômico, mediante atuação regional e visão global.

Art. 3º. São objetivos estratégicos do Plano Plurianual do Município de Barra do Garças para o período de 2026 a 2029:

- I - Elevar a expectativa e a qualidade de vida da população;
- II - Garantir a educação voltada para o futuro;
- III - Assegurar serviços socioassistenciais a indivíduos e famílias em situação de vulnerabilidade social;
- IV - Fortalecer os mecanismos de controle social;
- V - Garantir canais efetivos de manifestação ao cidadão;
- VI - Fomentar o desenvolvimento econômico, urbano e rural, pautado na sustentabilidade;
- VII - Aprimorar a qualidade da gestão pública mediante a implantação de práticas inovadoras, reorganizando os serviços e otimizando o uso dos recursos orçamentários, de modo a promover políticas administrativas eficazes e assegurar condições para uma gestão de excelência;
- VIII - Desenvolver o desempenho profissional dos servidores públicos;
- IX - Modernizar a política tributária municipal;
- X - Implementar programas multidisciplinares de inserção de jovens no mercado de trabalho;



XI - Assegurar o acesso universal aos serviços e ações de saúde, prestados com qualidade e em conformidade com os princípios e diretrizes do Sistema Único de Saúde - SUS;

XII - Garantir o direito à assistência social por meio da promoção de políticas públicas articuladas e coordenadas, voltadas à proteção prioritária dos segmentos sociais em situação de maior vulnerabilidade;

XIII - Ampliar a infraestrutura de saúde mediante construção, reforma e modernização de Unidades Básicas de Saúde, bem como a implantação de novos projetos em áreas com potencial de expansão da capacidade instalada, visando à melhoria da qualidade do atendimento prestado à população;

XIV - Promover a expansão e o aprimoramento das estruturas físicas municipais, por meio da execução de projetos de desenvolvimento urbano e conservação de obras públicas, priorizando a ampliação do atendimento à população;

XV - Assegurar o direito humano à moradia adequada, com atenção especial às populações de baixa renda, mediante ampliação do acesso à moradia de interesse social;

XVI - Contribuir para a promoção do direito de viver livre da violência, por meio da integração comunitária e da articulação com ações de segurança pública cidadã;

XVII - Garantir o direito à cidade mediante mecanismos de participação popular nas definições de planejamento urbano e pela inclusão de populações residentes em áreas de risco;

XVIII - Promover o acesso amplo, transparente e democrático à informação pública, fortalecendo o exercício da cidadania;

XIX - Apoiar e ampliar projetos sociais de erradicação do trabalho infantil e de combate à exploração sexual, especialmente nas áreas de maior vulnerabilidade social;

XX - Fortalecer a gestão ambiental municipal e o Sistema Municipal de Meio Ambiente, assegurando o desenvolvimento sustentável do território de Barra do Garças.

Art. 4º Os Programas de Ação da Administração Pública Municipal, constantes dos Anexos desta Lei, constituem instrumentos de organização e execução das iniciativas governamentais a serem desenvolvidas pelo Poder Público Municipal durante o período de vigência do Plano Plurianual.

Art. 5º As metas físicas estabelecidas para o período do Plano Plurianual – PPA configuram-se como limite de programação a ser obrigatoriamente observado em cada Lei de Diretrizes Orçamentárias e em cada Lei Orçamentária Anual, servindo, igualmente, de parâmetro para a formulação de propostas de créditos adicionais.

Art. 6º Os valores consignados a cada ação possuem caráter meramente referencial, não se constituindo em limites à programação das despesas previstas em cada Lei de Diretrizes Orçamentárias e em cada Lei Orçamentária Anual, bem como nas propostas de créditos adicionais.

Art. 7º Os recursos destinados ao financiamento da programação constante do Plano Plurianual serão provenientes de receitas próprias do Município, de suas Autarquias e Fundações, das transferências constitucionais, das operações de crédito regularmente contratadas, dos convênios celebrados com o Estado e a



União e de parcerias firmadas com outras instituições públicas ou privadas.

Art. 8º A inclusão de novos programas, assim como a exclusão ou alteração dos programas instituídos por esta Lei, será proposta pelo Poder Executivo mediante Projeto de Lei específico de revisão anual ou de revisões extraordinárias.

§ 1º Os Projetos de Lei de revisão anual, quando necessários, deverão ser encaminhados à Câmara Municipal até o dia 30 de setembro dos exercícios de 2026, 2027, 2028 e 2029.

§ 2º As Leis de Diretrizes Orçamentárias, ao estabelecerem as prioridades para o exercício subsequente, poderão promover ajustes no Plano Plurianual, desde que observada a consonância com as diretrizes estratégicas nele fixadas e com seu respectivo cenário de financiamento, assegurando-se a manutenção dos ajustes realizados nos exercícios posteriores.

§ 3º Considera-se alteração de programa, para os fins desta Lei:

I - a modificação da denominação, do objetivo, do público-alvo, dos indicadores ou dos índices;

II - a inclusão ou a exclusão de ações e produtos;

III - a alteração do título da ação orçamentária, do produto, da unidade de medida, das metas ou dos custos.

§ 4º As alterações do Plano Plurianual decorrentes de mudanças no cenário de financiamento deverão ser objeto de Projeto de Lei específico, a ser encaminhado ao Poder Legislativo, acompanhado da devida fundamentação.

Art. 9º As codificações de programas e ações previstas neste Plano deverão ser observadas em cada Lei de Diretrizes Orçamentárias - LDO, em cada Lei Orçamentária Anual - LOA e em seus créditos adicionais, bem como nas Leis de revisão do Plano Plurianual -PPA.

Parágrafo Único. Os códigos de que trata este artigo permanecerão vigentes até a extinção dos programas e ações aos quais se vinculam.

Art. 10 Somente poderão ser contratadas operações de crédito destinadas ao financiamento de projetos expressamente especificados no Plano Plurianual - PPA, observados os respectivos montantes de investimento.

Art. 11 O Plano Plurianual e seus programas serão objeto de acompanhamento permanente e de avaliação anual.

§ 1º O acompanhamento da execução do PPA será realizado com base na evolução da implementação das ações previstas em cada programa, utilizando-se, para tanto, entre outros subsídios, o plano gerencial de execução e as informações físico-financeiras fornecidas pelos responsáveis pela execução.

§ 2º A avaliação do PPA será efetuada com fundamento nos objetivos, no desempenho dos indicadores previstos em cada programa e no cumprimento das metas físicas e financeiras, cujas informações serão apuradas pelos responsáveis pela execução e encaminhadas à Direção de Planejamento da Secretaria de Governo, Gestão e Planejamento, nos termos desta Lei e de normas complementares expedidas pela referida Direção.

Art. 12 O Poder Executivo elaborará relatório de avaliação do Plano Plurianual - PPA, devendo assegurar-lhe ampla publicidade.



Art. 13 O Poder Executivo garantirá a participação da sociedade civil organizada no acompanhamento, na avaliação e na revisão do Plano Plurianual - PPA, nos termos da legislação municipal.

Art. 14 Fica o Poder Executivo autorizado a promover, por ato próprio, alterações no PPA 2026–2029, para:

I - compatibilizar as alterações promovidas pelas Leis Orçamentárias Anuais e pelas Leis de créditos adicionais, podendo, para tanto:

- a) alterar o valor global do programa;
- b) adequar as vinculações entre ações orçamentárias e objetivos;
- c) revisar ou atualizar metas;

II - alterar metas de natureza qualitativa;

III - incluir, excluir ou alterar os seguintes atributos:

- a) indicadores;
- b) órgão responsável por objetivo e meta;
- c) iniciativas;
- d) valor global do programa, em decorrência de alteração de fontes de financiamento.

Art. 15 A exclusão ou alteração de programas constantes desta Lei, bem como a inclusão de novos programas, dependerá de proposta do Poder Executivo por meio de Projeto de Lei de Revisão do Plano ou de Projeto de Lei específico.

Art. 16 Esta Lei entra em vigor em 1º de janeiro de 2026.


Art. 17 Revogam-se as disposições em contrário.

Barra do Garças/MT, 30 de setembro de 2025.

ADILSON GONÇALVES DE MACEDO
Prefeito Municipal


Aprovado por Unanimidade
de vereadores presentes
em sessão ordinária do
Dia 15/12/2025

Cilma Balbino de Sousa
Auxiliar Administrativo
Portaria 13/1996



PROCURADORIA GERAL DO MUNICÍPIO
Conforme Art. 9 inciso XXI da
Lei Compl. 343, de 16/02/2023

REVISADO



Herbert de Souza Penze
Procurador-Geral do Município
Portaria N° 21.819, de 01/01/2025
OAB/MT -22475/-0




ESTADO DE MATO GROSSO

PREFEITURA MUNICIPAL DE BARRA DO GARCAS

RUA CARAJAS, Nº 522, CENTRO , BARRA DO GARÇAS - MATO GROSSO

Quarta-feira, 3 de Dezembro de 2025



DETALHAMENTO DO PLANO PLURIANUAL
PROPOSTA - PLANO PLURIANUAL - 2026/2029

AÇÃO		TIPO		2026	2027	2028	2029	TOTAL
ORGÃO: 01 CAMARA MUNICIPAL								
UNIDADE: 001 LEGISLATIVA								
PROGRAMA: 0100 PODER LEGISLATIVO MUNICIPAL								
OBJETIVO: PROMOVER AÇÕES E CONDIÇÕES DE TRABALHO DO LEGISLATIVO, APRIMORAR O ATENDIMENTO AO PÚBLICO E INSTRUMENTALIZAR OS TRABALHOS DO LEGISLATIVO, TANTO NA ELABORAÇÃO DE LEIS, QUANTO NA FISCALIZAÇÃO DO PODER EXECUTIVO.								
PÚBLICO ALVO: GOVERNANÇA E MUNICÍPIES								
AÇÃO	UNIDADE DE MEDIDA	TIPO		2026	2027	2028	2029	TOTAL
1001 OBRAS E INSTALACOES C/ADEQ. PNE - LEGISLATIVAS - OBRAS	UN - UNIDADE	PROJETO	META FINANCEIRA META FÍSICA	100.000,00 1,00	105.500,00 1,00	111.302,50 1,00	117.424,14 1,00	434.226,64
1002 AQUISICAO EQUIPAMENTOS E MAT PERM CAMARA UNIDADE	UN - UNIDADE	PROJETO	META FINANCEIRA META FÍSICA	120.000,00 1,00	126.600,00 1,00	133.563,00 1,00	140.908,97 1,00	521.071,97
2001 MANUTENCAO DOS TRABALHOS DO LEGISLATIVO MANUTENÇÃO	MÊS	ATIVIDADE	META FINANCEIRA META FÍSICA	14.256.000,00 1,00	15.040.080,00 1,00	15.867.284,41 1,00	16.739.985,06 16,00	61.903.349,47
2002 CONTRIBUICOES PADRAO	UN - UNIDADE	ATIVIDADE	META FINANCEIRA META FÍSICA	14.000,00 1,00	14.770,00 1,00	15.582,35 1,00	16.439,38 1,00	60.791,73
TOTAL DE META FINANCEIRA POR PROGRAMA				14.490.000,00	15.286.950,00	16.127.732,26	17.014.757,55	62.919.439,81
TOTAL DE META FINANCEIRA POR UNIDADE				14.490.000,00	15.286.950,00	16.127.732,26	17.014.757,55	62.919.439,81
UNIDADE: 002 CONTROLE INTERNO								
PROGRAMA: 0100 PODER LEGISLATIVO MUNICIPAL								
OBJETIVO: PROMOVER AÇÕES E CONDIÇÕES DE TRABALHO DO LEGISLATIVO, APRIMORAR O ATENDIMENTO AO PÚBLICO E INSTRUMENTALIZAR OS TRABALHOS DO LEGISLATIVO, TANTO NA ELABORAÇÃO DE LEIS, QUANTO NA FISCALIZAÇÃO DO PODER EXECUTIVO.								
PÚBLICO ALVO: GOVERNANÇA E MUNICÍPIES								
AÇÃO	UNIDADE DE MEDIDA	TIPO		2026	2027	2028	2029	TOTAL
2003 MANUTENCAO DESENV CONTROLE INTERNO CONTROLADARIA	MÊS	ATIVIDADE	META FINANCEIRA META FÍSICA	70.000,00 0,00	73.850,00 1,00	77.911,76 1,00	82.196,90 0,00	303.958,66
TOTAL DE META FINANCEIRA POR PROGRAMA				70.000,00	73.850,00	77.911,76	82.196,90	303.958,66
TOTAL DE META FINANCEIRA POR UNIDADE				70.000,00	73.850,00	77.911,76	82.196,90	303.958,66
TOTAL DE META FINANCEIRA POR ÓRGÃO				14.560.000,00	15.360.800,00	16.205.644,02	17.096.954,45	63.223.398,47
ORGÃO: 02 PODER EXECUTIVO MUNICIPAL								
UNIDADE: 001 GABINETE DO PREFEITO								




ESTADO DE MATO GROSSO

PREFEITURA MUNICIPAL DE BARRA DO GARCAS

RUA CARAJAS, Nº 522, CENTRO , BARRA DO GARÇAS - MATO GROSSO

Quarta-feira, 3 de Dezembro de 2025



DETALHAMENTO DO PLANO PLURIANUAL
PROPOSTA - PLANO PLURIANUAL - 2026/2029

PROGRAMA: 0301 - CIDADE PARTICIPATIVA E EFICIENTE								
OBJETIVO: PROMOVER A PARTICIPAÇÃO DA POPULAÇÃO NA ADMINISTRAÇÃO PÚBLICA, FACILITANDO ACESSO AS INFORMAÇÕES E PRECEITO DA EFICIÊNCIA NA GESTÃO PÚBLICA.								
PÚBLICO ALVO: População Barragacense								
AÇÃO PRODUTO	UNIDADE DE MEDIDA	TIPO		2026	2027	2028	2029	TOTAL
1003 AQUISIÇÃO EQUIPAMENTO E MATERIAIS PERMANENTES EQUIP. E MAT. PERMANENTE	UN - UNIDADE	PROJETO META FINANCEIRA META FÍSICA		80.000,00 0,00	84.400,00 0,00	89.042,00 0,00	93.939,31 0,00	347.381,31
1225 OBRA DE REFORMA E READEQUAÇÃO DO PREDIO DO GABINETE DO PREFEITO OBRAS	UN - UNIDADE	PROJETO META FINANCEIRA META FÍSICA		250.000,00 0,00	263.750,00 0,00	278.256,25 0,00	293.560,34 0,00	1.085.566,59
2448 MANUTENÇÃO DO EXECUTIVO MUNICIPAL MANUTENÇÃO	UN - UNIDADE	ATIVIDADE META FINANCEIRA META FÍSICA		3.847.000,00 0,00	4.058.585,00 0,00	4.281.807,19 0,00	4.517.306,60 0,00	16.704.698,79
TOTAL DE META FINANCEIRA POR PROGRAMA				4.177.000,00	4.406.735,00	4.649.105,44	4.904.806,25	18.137.646,69
TOTAL DE META FINANCEIRA POR UNIDADE				4.177.000,00	4.406.735,00	4.649.105,44	4.904.806,25	18.137.646,69
UNIDADE: 002 GABINETE DO VICE PREFEITO								
PROGRAMA: 0101 - CIDADE PARTICIPATIVA E EFICIENTE								
OBJETIVO: PROMOVER A PARTICIPAÇÃO DA POPULAÇÃO NA ADMINISTRAÇÃO PÚBLICA, FACILITANDO ACESSO AS INFORMAÇÕES E PRECEITO DA EFICIÊNCIA NA GESTÃO PÚBLICA.								
PÚBLICO ALVO: População Barragacense								
AÇÃO PRODUTO	UNIDADE DE MEDIDA	TIPO		2026	2027	2028	2029	TOTAL
1261 AQUISIÇÃO DE EQUIPAMENTOS E MATERIAIS PERMANENTE EQUIPAMENTO	UN - UNIDADE	PROJETO META FINANCEIRA META FÍSICA	GABINETE DO VICE	16.000,00 0,00	16.880,00 0,00	17.808,40 0,00	18.787,86 0,00	69.476,26
2449 MANUTENÇÃO DO GABINETE DO VICE PREFEITO MANUTENÇÃO	UN - UNIDADE	ATIVIDADE META FINANCEIRA META FÍSICA		250.500,00 0,00	264.277,50 0,00	278.812,79 0,00	294.147,51 0,00	1.087.737,80
TOTAL DE META FINANCEIRA POR PROGRAMA				266.500,00	281.157,50	296.621,19	312.935,37	1.157.214,06
TOTAL DE META FINANCEIRA POR UNIDADE				266.500,00	281.157,50	296.621,19	312.935,37	1.157.214,06
TOTAL DE META FINANCEIRA POR ÓRGÃO				4.443.500,00	4.687.892,50	4.945.726,63	5.217.741,62	19.294.860,75
ÓRGÃO: 03 SECRETARIA MUNICIPAL DE PLANEJAMENTO E FINANÇAS								
UNIDADE: 001 GABINETE DO SECRETARIO								
PROGRAMA: 0103 - GESTÃO FINANCEIRA EFICIENTE								
OBJETIVO: OBTER INCREMENTO REAL DA ARRECADAÇÃO ANUAL SOBRE AS RECEITAS PRÓPRIAS, INVESTIR EM INOVAÇÃO DE PRODUTOS E SERVIÇOS TRIBUTÁRIOS QUE FACILITEM À OPERABILIDADE DA SECRETARIA, COMBATER A SONEGAÇÃO DE IMPOSTOS GERINDO DE FORMA EFICAZ E RESPONSÁVEL OS RECURSOS								
PÚBLICO ALVO: População Barragacense								



ESTADO DE MATO GROSSO

PREFEITURA MUNICIPAL DE BARRA DO GARCAS

RUA CARAJAS, Nº 522, CENTRO , BARRA DO GARÇAS - MATO GROSSO

Quarta-feira, 3 de Dezembro de 2025

C Mun. B. Garças
Fls. 010
Ass. *[Assinatura]*

DETALHAMENTO DO PLANO PLURIANUAL
PROPOSTA - PLANO PLURIANUAL - 2026/2029

AÇÃO PRODUTO	UNIDADE DE MEDIDA	TIPO		2026	2027	2028	2029	TOTAL
1007 AMORTIZAÇÃO FINANCIAMENTOS DIVERSOS ENCARGOS	UN - UNIDADE	PROJETO	META FINANCEIRA META FÍSICA	20.000,00 0,00	21.100,00 0,00	22.260,50 0,00	23.484,83 0,00	86.845,33
1263 AQUISIÇÃO DE EQUIPAMENTOS E MATERIAIS PERMANENTE DE PLANEJAMENTO EQUIPAMENTO	UN - UNIDADE	PROJETO	META FINANCEIRA META FÍSICA	535.000,00 0,00	564.425,00 0,00	595.468,38 0,00	628.219,15 0,00	2.323.112,53
1264 REFORMA DO PREDIO DA SECRETARIA DE PLANEJAMENTO E FINANÇAS OBRAS	UN - UNIDADE	PROJETO	META FINANCEIRA META FÍSICA	1.399.845,08 0,00	1.476.836,56 0,00	1.558.062,57 0,00	1.643.756,01 0,00	6.078.500,22
1265 ENCARGOS E JUROS DA DIVIDA POR CONTRATO ENCARGOS	UN - UNIDADE	PROJETO	META FINANCEIRA META FÍSICA	500.000,00 0,00	527.500,00 0,00	556.512,50 0,00	587.120,69 0,00	2.171.133,19
2452 MANUTENÇÃO DA SECRETARIA DE PLANEJAMENTO E FINANÇAS MANUTENÇÃO	UN - UNIDADE	ATIVIDADE	META FINANCEIRA META FÍSICA	8.644.099,02 0,00	9.119.524,47 0,00	9.621.098,33 0,00	10.150.258,77 0,00	37.534.980,59
TOTAL DE META FINANCEIRA POR PROGRAMA				11.098.944,10	11.709.386,03	12.353.402,28	13.032.839,45	48.194.571,86

PROGRAMA: 0113 PLANEJANDO O FUTURO COM EFICIÊNCIA

OBJETIVO: COORDENAR O PROCESSO DE PLANEJAMENTO GOVERNAMENTAL DE FORMA INTEGRADA COM OS DEMAIS ÓRGÃOS DA ADMINISTRAÇÃO, VISANDO A MELHOR APLICAÇÃO DOS RECURSOS PÚBLICOS.

PÚBLICO ALVO: População Barragacense

AÇÃO PRODUTO	UNIDADE DE MEDIDA	TIPO		2026	2027	2028	2029	TOTAL
2402 MANUTENÇÃO DE AÇÕES DE PROPOSTA A EMENDAS IMPOSITIVAS DO LEGISLAT MANUTENÇÃO	UN - UNIDADE	ATIVIDADE	META FINANCEIRA META FÍSICA	3.640.317,78 0,00	3.840.535,26 0,00	4.051.764,70 0,00	4.274.611,76 0,00	15.807.229,50
TOTAL DE META FINANCEIRA POR PROGRAMA				3.640.317,78	3.840.535,26	4.051.764,70	4.274.611,76	15.807.229,50

PROGRAMA: 0116 CIDADE PLANEJADA E DESENVOLVIDA

OBJETIVO: ELABORAR PROJETOS, EXECUTAR E FISCALIZAR OBRAS QUE RESULTEM NA MELHORIA DA QUALIDADE DE VIDA DE TODOS DO MUNICÍPIO. OS PROJETOS SÃO DESENVOLVIDOS DE FORMA CRITERIOSA PARA QUE AS

OBRAS DE MAIOR OU MENOR IMPACTO, TENHAM SEMPRE COMO FOCO

O ATENDIMENTO EFIC

PÚBLICO ALVO: População Barragacense

AÇÃO PRODUTO	UNIDADE DE MEDIDA	TIPO		2026	2027	2028	2029	TOTAL
1061 AQUISIÇÃO DE EQUIPAMENTOS PERMANENTE ORIUNDOS DE EMENDAS IMPOSIT OBRAS	UN - UNIDADE	PROJETO	META FINANCEIRA META FÍSICA	146.050,00 0,00	154.082,75 0,00	162.557,30 0,00	171.497,95 0,00	634.188,00
TOTAL DE META FINANCEIRA POR PROGRAMA				146.050,00	154.082,75	162.557,30	171.497,95	634.188,00

PROGRAMA: 9999 RESERVA DE CONTINGÊNCIA

OBJETIVO: RESERVA DE CONTINGÊNCIA




ESTADO DE MATO GROSSO

PREFEITURA MUNICIPAL DE BARRA DO GARÇAS

RUA CARAJAS, Nº 522, CENTRO , BARRA DO GARÇAS - MATO GROSSO

Quarta-feira, 3 de Dezembro de 2025



**DETALHAMENTO DO PLANO PLURIANUAL
PROPOSTA - PLANO PLURIANUAL - 2026/2029**

PÚBLICO ALVO: ADMINISTRAÇÃO								
AÇÃO PRODUTO	UNIDADE DE MEDIDA	TIPO		2026	2027	2028	2029	TOTAL
9999 RESERVA DE CONTINGENCIA		OPERAÇÕES ESPECIAIS	META FINANCEIRA	2.650.557,00	2.796.337,64	2.950.136,21	3.112.393,70	11.509.424,55
RESERVA DE CONTIGENCIA	UN - UNIDADE		META FÍSICA	0,00	0,00	0,00	0,00	
TOTAL DE META FINANCEIRA POR PROGRAMA				2.650.557,00	2.796.337,64	2.950.136,21	3.112.393,70	11.509.424,55
TOTAL DE META FINANCEIRA POR UNIDADE				17.535.868,88	18.500.341,68	19.517.860,49	20.591.342,86	76.145.413,91
UNIDADE: 002 COORDENAÇÃO GERAL DE FINANÇAS								
PROGRAMA: 0103 GESTÃO FINANCEIRA EFICIENTE								
OBJETIVO: OBTER INCREMENTO REAL DA ARRECADAÇÃO ANUAL SOBRE AS RECEITAS PRÓPRIAS, INVESTIR EM INOVAÇÃO DE PRODUTOS E SERVIÇOS TRIBUTÁRIOS QUE FACILITEM À OPERABILIDADE DA SECRETARIA, COMBATER A SONEGAÇÃO DE IMPOSTOS GERINDO DE FORMA EFICAZ E RESPONSÁVEL OS RECURSOS								
PÚBLICO ALVO: População Barragacense								
AÇÃO PRODUTO	UNIDADE DE MEDIDA	TIPO		2026	2027	2028	2029	TOTAL
1007 AMORTIZAÇÃO FINANCIAMENTOS DIVERSOS		PROJETO	META FINANCEIRA	4.500.000,00	4.747.500,00	5.008.612,50	5.284.086,19	19.540.198,69
ENCARGOS	UN - UNIDADE		META FÍSICA	0,00	0,00	0,00	0,00	
TOTAL DE META FINANCEIRA POR PROGRAMA				4.500.000,00	4.747.500,00	5.008.612,50	5.284.086,19	19.540.198,69
TOTAL DE META FINANCEIRA POR UNIDADE				4.500.000,00	4.747.500,00	5.008.612,50	5.284.086,19	19.540.198,69
TOTAL DE META FINANCEIRA POR ÓRGÃO				22.035.868,88	23.247.841,68	24.526.472,99	25.875.429,05	95.685.612,60
ÓRGÃO: 04 SECRETARIA MUNICIPAL DE ADMINISTRAÇÃO								
UNIDADE: 001 GABINETE DO SECRETARIO								
PROGRAMA: 0102 ADMINISTRAÇÃO TRANSPARENTE								
OBJETIVO: PROMOVER A CAPACITAÇÃO DOS SERVIDORES PÚBLICOS ASSEGURANDO O MELHOR DESEMPENHO PROFISSIONAL, POSSIBILITANDO UMA PRESTAÇÃO DE SERVIÇO DE EXCELÊNCIA AOS CIDADÃOS.								
PÚBLICO ALVO: População Barragacense								
AÇÃO PRODUTO	UNIDADE DE MEDIDA	TIPO		2026	2027	2028	2029	TOTAL
1008 AQUIS EQUIP MAT PERMANENTE		PROJETO	META FINANCEIRA	20.000,00	21.100,00	22.260,50	23.484,83	86.845,33
IMPLANTAÇÃO E MANUTENÇÃO	UN - UNIDADE		META FÍSICA	0,00	0,00	0,00	0,00	
1182 CONSTRUÇÃO DO ARQUIVO MUNICIPAL		PROJETO	META FINANCEIRA	250.000,00	263.750,00	278.256,25	293.560,34	1.085.566,59
OBRAS	UN - UNIDADE		META FÍSICA	0,00	0,00	0,00	0,00	
2008 MANUTENÇÃO DESENV ATIVIDADES SEC ADMIN		ATIVIDADE	META FINANCEIRA	4.085.003,98	4.309.679,20	4.546.711,58	4.796.780,73	17.738.175,49
UNIDADE	UN - UNIDADE		META FÍSICA	0,00	0,00	0,00	0,00	



ESTADO DE MATO GROSSO

PREFEITURA MUNICIPAL DE BARRA DO GARÇAS

RUA CARAJAS, Nº 522, CENTRO , BARRA DO GARÇAS - MATO GROSSO

Quarta-feira, 3 de Dezembro de 2025

C Mun. B. Garças
Fls. 012
Ass. *[Assinatura]*

**DETALHAMENTO DO PLANO PLURIANUAL
PROPOSTA - PLANO PLURIANUAL - 2026/2029**

2009	ENCARGOS COM PASEP (1% REC BRUTA)	ATIVIDADE	META FINANCEIRA	4.000.000,00	4.220.000,00	4.452.100,00	4.696.965,50	17.369.065,50
PASEP	UN - UNIDADE		META FÍSICA	0,00	0,00	0,00	0,00	
2183	MANUTENÇÃO E DESENV. P.A.D	ATIVIDADE	META FINANCEIRA	263.500,00	277.992,50	293.282,09	309.412,61	1.144.187,20
UNIDADE	UN - UNIDADE		META FÍSICA	0,00	0,00	0,00	0,00	
2184	REALIZAÇÃO DE CONCURSO PÚBLICO	ATIVIDADE	META FINANCEIRA	50.000,00	52.750,00	55.651,25	58.712,07	217.113,32
UNIDADE	UN - UNIDADE		META FÍSICA	0,00	0,00	0,00	0,00	
2206	MANUT. DE SIST.INTEGRADO DE EXEC. ORÇAMENT. ADM. FINANCEIRA E CONTR	ATIVIDADE	META FINANCEIRA	1.500.000,00	1.582.500,00	1.669.537,50	1.761.362,06	6.513.399,56
UNIDADE	UN - UNIDADE		META FÍSICA	0,00	0,00	0,00	0,00	
2372	MANUTENÇÃO DO ARQUIVO MUNICIPAL	ATIVIDADE	META FINANCEIRA	20.000,00	21.100,00	22.260,50	23.484,83	86.845,33
MANUTENÇÃO	UN - UNIDADE		META FÍSICA	0,00	0,00	0,00	0,00	
2375	MANUTENÇÃO E DESENVOLVIMENTO DO PATRIMÔNIO PUBLICO	ATIVIDADE	META FINANCEIRA	6.000,00	6.330,00	6.678,15	7.045,45	26.053,60
MANUTENÇÃO	UN - UNIDADE		META FÍSICA	0,00	0,00	0,00	0,00	
TOTAL DE META FINANCEIRA POR PROGRAMA				10.194.503,98	10.755.201,70	11.346.737,82	11.970.808,42	44.267.251,92
TOTAL DE META FINANCEIRA POR UNIDADE				10.194.503,98	10.755.201,70	11.346.737,82	11.970.808,42	44.267.251,92

UNIDADE: 002 FUNDO DE PREVIDÊNCIA-BARRAPREV

PROGRAMA: 0102 ADMINISTRAÇÃO TRANSPARENTE

OBJETIVO: PROMOVER A CAPACITAÇÃO DOS SERVIDORES PÚBLICOS ASSEGURANDO O MELHOR DESEMPENHO PROFISSIONAL, POSSIBILITANDO UMA PRESTAÇÃO DE SERVIÇO DE EXCELÊNCIA AOS CIDADÃOS.

PÚBLICO ALVO: POPULAÇÃO BARRAGACENSE

AÇÃO	PRODUTO	UNIDADE DE MEDIDA	TIPO	2026	2027	2028	2029	TOTAL
1009	AQUISIÇÃO EQUIPAMENTOS BARRAPREV	PROJETO	META FINANCEIRA	1.372.000,00	1.447.460,00	1.527.070,30	1.611.059,17	5.957.589,47
GERAL	ANO		META FÍSICA	0,00	0,00	0,00	0,00	
1124	OBRAS E INSTALAÇÕES BARRAPREV	PROJETO	META FINANCEIRA	1.055.000,00	1.113.025,00	1.174.241,38	1.238.824,66	4.581.091,04
GERAL	ANO		META FÍSICA	0,00	0,00	0,00	0,00	
2010	MANUTENÇÃO DO BARRAPREV	ATIVIDADE	META FINANCEIRA	37.196.000,00	39.241.780,00	41.400.077,90	43.677.082,19	161.514.940,09
GERAL	ANO		META FÍSICA	0,00	0,00	0,00	0,00	
2011	MANUT. E DESENV. ATIV. BARRAPREVI	ATIVIDADE	META FINANCEIRA	4.391.200,00	4.632.716,00	4.887.515,38	5.156.328,73	19.067.760,11
GERAL	ANO		META FÍSICA	0,00	0,00	0,00	0,00	
TOTAL DE META FINANCEIRA POR PROGRAMA				44.014.200,00	46.434.981,00	48.988.904,96	51.683.294,75	191.121.380,71

PROGRAMA: 9999 RESERVA DE CONTINGENCIA

OBJETIVO: RESERVA DE CONTINGENCIA

PÚBLICO ALVO: ADMINISTRAÇÃO



ESTADO DE MATO GROSSO
PREFEITURA MUNICIPAL DE BARRA DO GARCAS

RUA CARAJAS, Nº 522, CENTRO , BARRA DO GARÇAS - MATO GROSSO

Quarta-feira, 3 de Dezembro de 2025

C Mun. B. Garças
Fls. 013
Ass. [Assinatura]

DETALHAMENTO DO PLANO PLURIANUAL
PROPOSTA - PLANO PLURIANUAL - 2026/2029

ACÃO PRODUTO	UNIDADE DE MEDIDA	TIPO	2026	2027	2028	2029	TOTAL
9997 RESERVA DE CONTIGENCIA RESERVA DE CONTIGÊNCIA FUNDO DE PENANO		OPERAÇÕES ESPECIAIS META FINANCEIRA META FÍSICA	435.800,00 0,00	459.769,00 0,00	485.056,31 0,00	511.734,41 0,00	1.892.359,72
TOTAL DE META FINANCEIRA POR PROGRAMA			435.800,00	459.769,00	485.056,31	511.734,41	1.892.359,72
TOTAL DE META FINANCEIRA POR UNIDADE			44.450.000,00	46.894.750,00	49.473.961,27	52.195.029,16	193.013.740,43
UNIDADE: 003 SERVIÇO MILITAR							
PROGRAMA: 0102 ADMINISTRAÇÃO TRANSPARENTE							
OBJETIVO: PROMOVER A CAPACITAÇÃO DOS SERVIDORES PÚBLICOS ASSEGURANDO O MELHOR DESEMPENHO PROFISSIONAL, POSSIBILITANDO UMA PRESTAÇÃO DE SERVIÇO DE EXCELÊNCIA AOS CIDADÃOS.							
PÚBLICO ALVO: População Barragacense							
ACÃO PRODUTO	UNIDADE DE MEDIDA	TIPO	2026	2027	2028	2029	TOTAL
2012 MANUTENÇÃO ATIV. JUNTA SERV. MILITAR UNIDADE	UN - UNIDADE	ATIVIDADE META FINANCEIRA META FÍSICA	3.500,00 0,00	3.692,50 0,00	3.895,59 0,00	4.109,85 0,00	15.197,94
TOTAL DE META FINANCEIRA POR PROGRAMA			3.500,00	3.692,50	3.895,59	4.109,85	15.197,94
TOTAL DE META FINANCEIRA POR UNIDADE			3.500,00	3.692,50	3.895,59	4.109,85	15.197,94
TOTAL DE META FINANCEIRA POR ÓRGÃO			54.648.003,98	57.653.644,20	60.824.594,68	64.169.947,43	237.296.190,29
ÓRGÃO: 05 SECRETARIA MUNICIPAL DE EDUCAÇÃO, ESPORTE E LASER							
UNIDADE: 001 DEPARTAMENTO DE EDUCAÇÃO							
PROGRAMA: 0104 EDUCAÇÃO PARA TODOS COM QUALIDADE E DEMOCRÁTICA							
OBJETIVO: GARANTIR AOS BARRAGARCENSES UMA EDUCAÇÃO PÚBLICA INCLUSIVA, HUMANIZADA, SUSTENTÁVEL, DEMOCRÁTICA E PARTICIPATIVA, VISANDO AO DESENVOLVIMENTO INTEGRAL DO SER HUMANO E SEU PREPARO PARA O EXERCÍCIO DA CIDADANIA.							
PÚBLICO ALVO: População Barragacense							
ACÃO PRODUTO	UNIDADE DE MEDIDA	TIPO	2026	2027	2028	2029	TOTAL
1139 AQUISIÇÃO EQUIPAMENTO MATERIAIS PERMANENTES EQUIP. E MAT. PERMANENTE	UN - UNIDADE	PROJETO META FINANCEIRA META FÍSICA	180.000,00 0,00	189.900,00 0,00	200.344,50 0,00	211.363,45 0,00	781.607,95
1140 CONSTRUÇÃO/REFORMA/AMPLIAÇÃO OBRAS	C/ADEQ.PNE - ENSINO FUNDAMENTAL UN - UNIDADE	PROJETO META FINANCEIRA META FÍSICA	934.299,50 0,00	985.685,97 0,00	1.039.898,70 0,00	1.097.093,13 0,00	4.056.977,30
1141 AQUISIÇÃO DE EQUIP. E MATERIAL PERMANENTE -ENSINO FUNDAMENTAL EQUIP. E MAT. PERMANENTE	UN - UNIDADE	PROJETO META FINANCEIRA META FÍSICA	100.000,00 0,00	105.500,00 0,00	111.302,50 0,00	117.424,14 0,00	434.226,64
1142 CONSTR./REFOR./AMPLIA. - C/ADEQ PNE - EDUC. INFANTIL - PRÉ-ESCOLA OBRAS	UN - UNIDADE	PROJETO META FINANCEIRA META FÍSICA	1.334.299,50 0,00	1.407.685,97 0,00	1.485.108,70 0,00	1.566.789,68 0,00	5.793.883,85




ESTADO DE MATO GROSSO

PREFEITURA MUNICIPAL DE BARRA DO GARCAS

RUA CARAJAS, Nº 522, CENTRO , BARRA DO GARÇAS - MATO GROSSO

Quarta-feira, 3 de Dezembro de 2025



**DETALHAMENTO DO PLANO PLURIANUAL
PROPOSTA - PLANO PLURIANUAL - 2026/2029**

1143	CONST./REFOR./AMPLIA. - C/ADEQ PNE - EDUCAÇÃO INFANTIL - CRECHE	PROJETO	META FINANCEIRA	934.299,50	985.685,97	1.039.898,70	1.097.093,13	4.056.977,30
	OBRAS	UN - UNIDADE	META FÍSICA	0,00	0,00	0,00	0,00	
1144	AQUISIÇÃO EQUIP. E MATERIAIS PERMANENTES - ED INFANTIL - PRÉ-ESCOLA	PROJETO	META FINANCEIRA	500.000,00	527.500,00	556.512,50	587.120,69	2.171.133,19
	EQUIP. E MAT. PERMANENTE	UN - UNIDADE	META FÍSICA	0,00	0,00	0,00	0,00	
2288	MANUTENÇÃO E DESENVOLVIMENTO DO ENSINO - MDE - GERAL	ATIVIDADE	META FINANCEIRA	20.986.000,00	22.140.230,00	23.357.942,66	24.642.629,51	91.126.802,17
	MANUTENÇÃO	UN - UNIDADE	META FÍSICA	0,00	0,00	0,00	0,00	
2290	ALIMENTAÇÃO E NUTRIÇÃO - RECURSO PRÓPRIO	ATIVIDADE	META FINANCEIRA	2.000.000,00	2.110.000,00	2.226.050,00	2.348.482,75	8.684.532,75
	MANUTENÇÃO	UN - UNIDADE	META FÍSICA	0,00	0,00	0,00	0,00	
2291	MANUTENÇÃO DESENV. DA ENSINO - MDE - ENSINO FUNDAMENTAL	ATIVIDADE	META FINANCEIRA	4.500.000,00	4.747.500,00	5.008.612,50	5.284.086,19	19.540.198,69
	MANUTENÇÃO	UN - UNIDADE	META FÍSICA	0,00	0,00	0,00	0,00	
2292	MANUTENÇÃO DESENV. DA ENSINO - MDE - EDUCAÇÃO INFANTIL - CRECHES	ATIVIDADE	META FINANCEIRA	3.000.000,00	3.165.000,00	3.339.075,00	3.522.724,12	13.026.799,12
	MANUTENÇÃO	UN - UNIDADE	META FÍSICA	0,00	0,00	0,00	0,00	
2293	MANUTENÇ. DESENV. DA ENSINO - MDE - EDUCAÇÃO INFANTIL - PRÉ-ESCOLA	ATIVIDADE	META FINANCEIRA	2.500.000,00	2.637.500,00	2.782.562,50	2.935.603,44	10.855.665,94
	MANUTENÇÃO	UN - UNIDADE	META FÍSICA	0,00	0,00	0,00	0,00	
2392	MANUTENÇÃO DO CONSELHO MUNICIPAL DE EDUCAÇÃO	ATIVIDADE	META FINANCEIRA	10.000,00	10.550,00	11.130,25	11.742,41	43.422,66
	MANUTENÇÃO	UN - UNIDADE	META FÍSICA	0,00	0,00	0,00	0,00	
2393	MANUTENÇÃO DO CONSELHO DE ACOMPANHAMENTO E CONTROLE SOCIAL DO	ATIVIDADE	META FINANCEIRA	10.000,00	10.550,00	11.130,25	11.742,41	43.422,66
	MANUTENÇÃO	UN - UNIDADE	META FÍSICA	0,00	0,00	0,00	0,00	
2394	MANUTENÇÃO DO CONSELHO DE ALIMENTAÇÃO ESCOLAR DO MUNICÍPIO	ATIVIDADE	META FINANCEIRA	10.000,00	10.550,00	11.130,25	11.742,41	43.422,66
	MANUTENÇÃO	UN - UNIDADE	META FÍSICA	0,00	0,00	0,00	0,00	
2395	MANUTENÇÃO COMISSÃO DO TRANSPORTE ESCOLAR DO MUNICÍPIO	ATIVIDADE	META FINANCEIRA	10.000,00	10.550,00	11.130,25	11.742,41	43.422,66
	MANUTENÇÃO	UN - UNIDADE	META FÍSICA	0,00	0,00	0,00	0,00	
2532	PREVENÇÃO À VIOLÊNCIA CONTRA AS MULHERES	ATIVIDADE	META FINANCEIRA	100.000,00	105.500,00	111.302,50	117.424,14	434.226,64
	MANUTENÇÃO	UN - UNIDADE	META FÍSICA	0,00	0,00	0,00	0,00	
2533	PREVENÇÃO DA VIOLÊNCIA CONTRA A CRIANÇA E O ADOLESCENTE	ATIVIDADE	META FINANCEIRA	100.000,00	105.500,00	111.302,50	117.424,14	434.226,64
	MANUTENÇÃO	UN - UNIDADE	META FÍSICA	0,00	0,00	0,00	0,00	
TOTAL DE META FINANCEIRA POR PROGRAMA				37.208.898,50	39.255.387,91	41.414.434,26	43.692.228,15	161.570.948,82
TOTAL DE META FINANCEIRA POR UNIDADE				37.208.898,50	39.255.387,91	41.414.434,26	43.692.228,15	161.570.948,82

UNIDADE: 003 CONVENIOS E PROGRAMAS DA EDUCACAO

PROGRAMA: 0104 EDUCACAO PARA TODOS COM QUALIDADE E DEMOCRATICA

OBJETIVO: GARANTIR AOS BARRAGARCENSES UMA EDUCACAO PÚBLICA INCLUSIVA, HUMANIZADA, SUSTENTÁVEL, DEMOCRÁTICA E PARTICIPATIVA, VISANDO AO DESENVOLVIMENTO INTEGRAL DO SER HUMANO E SEU PREPARO PARA O EXERCÍCIO DA CIDADANIA.

PÚBLICO ALVO: População Barragacense



ESTADO DE MATO GROSSO

PREFEITURA MUNICIPAL DE BARRA DO GARÇAS

RUA CARAJAS, Nº 522, CENTRO , BARRA DO GARÇAS - MATO GROSSO

Quarta-feira, 3 de Dezembro de 2025

C Mun. B. Garças
Fls. 015
Ass. [Signature]

DETALHAMENTO DO PLANO PLURIANUAL
PROPOSTA - PLANO PLURIANUAL - 2026/2029

AÇÃO PRODUTO	UNIDADE DE MEDIDA	TIPO		2026	2027	2028	2029	TOTAL
1017 CONST REF AMPL DE ESCOLAS C/ADEQ. PNE OBRAS	UN - UNIDADE	PROJETO	META FINANCEIRA META FÍSICA	179.998,89 0,00	189.898,83 0,00	200.343,27 0,00	211.362,15 0,00	781.603,14
1018 AQUIS EQUIP VEICULOS PARA ESCOLA IMPLANTAÇÃO E MANUTENÇÃO	UN - UNIDADE	PROJETO	META FINANCEIRA META FÍSICA	100.000,00 0,00	105.500,00 0,00	111.302,50 0,00	117.424,14 0,00	434.226,64
1020 AQUIS EQUIP VEICULOS E ÔNIBUS IMPLANTAÇÃO E MANUTENÇÃO	UN - UNIDADE	PROJETO	META FINANCEIRA META FÍSICA	48.332,12 48.332,12	50.990,39 0,00	53.794,86 0,00	56.753,58 0,00	209.870,95
1022 AQUIS EQUIP VEIC ÔNIBUS ESCOLAS IMPLANTAÇÃO E MANUTENÇÃO	UN - UNIDADE	PROJETO	META FINANCEIRA META FÍSICA	464.432,09 0,00	489.975,85 0,00	516.924,52 0,00	545.355,37 0,00	2.016.687,83
1145 CONSTRUÇÃO/REFORMA/AMPLIAC. C/ADEQ.PNE - ENSINO FUNDAMENTAL OBRAS	UN - UNIDADE	PROJETO	META FINANCEIRA META FÍSICA	2.999.959,33 0,00	3.164.957,09 0,00	3.339.029,73 0,00	3.522.676,37 0,00	13.026.622,52
1146 AQUISIÇÃO DE EQUIP. E MATERIAL PERMANENTES - ENSINO FUNDAMENTAL EQUIP. E MAT. PERMANENTE	UN - UNIDADE	PROJETO	META FINANCEIRA META FÍSICA	100.000,00 0,00	105.500,00 0,00	111.302,50 0,00	117.424,14 0,00	434.226,64
1148 AQUIS. EQUIP. MATERIAIS PERMANENTE SALÁRIO EDUCAÇÃO - FUNDAMENTAL EQUIP. E MAT. PERMANENTE	UN - UNIDADE	PROJETO	META FINANCEIRA META FÍSICA	1.000.000,00 0,00	1.055.000,00 0,00	1.113.025,00 0,00	1.174.241,38 0,00	4.342.266,38
1152 AQUIS. EQUIP. E MAT. PERMAN.-SALÁRIO EDUCAÇÃO-ED. INFANTIL-PRÉ-ESCOLA EQUIP. E MAT. PERMANENTE	UN - UNIDADE	PROJETO	META FINANCEIRA META FÍSICA	500.000,00 0,00	527.500,00 0,00	556.512,50 0,00	587.120,69 0,00	2.171.133,19
1234 OPERACIONALIZAÇÃO DO SEET TRANSPORTES MANUTENÇÃO	UN - UNIDADE	PROJETO	META FINANCEIRA META FÍSICA	820.000,00 0,00	865.100,00 0,00	912.680,50 0,00	962.877,93 0,00	3.560.658,43
1235 OPERACIONALIZAÇÃO DE RECURSOS DA UNIÃO PARA CONSTRUÇÃO DE CRECHE OBRAS	UN - UNIDADE	PROJETO	META FINANCEIRA META FÍSICA	600.000,00 0,00	633.000,00 0,00	667.815,00 0,00	704.544,83 1,00	2.605.359,83
1260 OPERACIONALIZAÇÃO DA ESCOLA EM TEMPO INTEGRAL-ETI EQUIPAMENTO	UN - UNIDADE	PROJETO	META FINANCEIRA META FÍSICA	100.000,00 0,00	105.500,00 0,00	111.302,50 0,00	117.424,14 0,00	434.226,64
1308 CONSTRUÇÃO E.E.I DOM FELIPPO RINALDI CONSTRUÇÃO, REFORMA E /OU AMPLIAÇÃO UN - UNIDADE	UN - UNIDADE	PROJETO	META FINANCEIRA META FÍSICA	204.727,08 0,00	215.987,07 0,00	227.866,36 0,00	240.399,01 0,00	888.979,52
1309 CONSTRUÇÃO DE UNIDADE ESCOLAR E QUADRA POLIESPORTIVA DOM JOSÉ SEL CONSTRUÇÃO, REFORMA E /OU AMPLIAÇÃO UN - UNIDADE	UN - UNIDADE	PROJETO	META FINANCEIRA META FÍSICA	1.162.724,30 0,00	1.226.674,14 0,00	1.294.141,22 0,00	1.365.318,99 0,00	5.048.858,65
1315 OBRA DA CRECHE DE EDUCAÇÃO INFANTIL PRÓ-INFÂNCIA TIPO II CONVENCION SERVIÇOS DE OBRAS	UN - UNIDADE	PROJETO	META FINANCEIRA META FÍSICA	200.000,00 0,00	211.000,00 0,00	222.605,00 0,00	234.848,28 0,00	868.453,28
2022 PROG TRANSP ESCOLAR ESTADUAL UNIDADE	UN - UNIDADE	ATIVIDADE	META FINANCEIRA META FÍSICA	721.000,00 0,00	760.655,00 0,00	802.491,03 0,00	846.628,05 0,00	3.130.774,08
2028 PROGRAMA TRANSPORTE ESCOLAR ESTADUAL UNIDADE	UN - UNIDADE	ATIVIDADE	META FINANCEIRA META FÍSICA	12.083,03 12.083,03	12.747,60 0,00	13.448,72 0,00	14.188,40 0,00	52.467,75



ESTADO DE MATO GROSSO
PREFEITURA MUNICIPAL DE BARRA DO GARÇAS

RUA CARAJAS, Nº 522, CENTRO , BARRA DO GARÇAS - MATO GROSSO

Quarta-feira, 3 de Dezembro de 2025

C Mun. B. Garças
Fls. 016
Ass. [Assinatura]

DETALHAMENTO DO PLANO PLURIANUAL
PROPOSTA - PLANO PLURIANUAL - 2026/2029

UNIDADE	ATIVIDADE	META FINANCEIRA	2026	2027	2028	2029	TOTAL
2034 TRANSPORTE ESCOLAR ESTADUAL	ATIVIDADE	META FINANCEIRA	12.083,03	12.747,60	13.448,72	14.188,40	52.467,75
UNIDADE UN - UNIDADE		META FÍSICA	12.083,03	0,00	0,00	0,00	
2294 MANUTENÇÃO -MDE. PROGR. DINHEIRO DIRETO NA ESCOLA /PDDE ENSINO FU	ATIVIDADE	META FINANCEIRA	5.955,17	6.282,70	6.628,25	6.992,80	25.858,92
MANUTENÇÃO UN - UNIDADE		META FÍSICA	0,00	0,00	0,00	0,00	
2295 MANUTENÇÃO MDE /PROG. NACIONAL ALIMENT. ESCOLAR - PNAE - ENS. FUNDA	ATIVIDADE	META FINANCEIRA	665.051,06	701.628,87	740.218,46	780.930,48	2.887.828,87
MANUTENÇÃO UN - UNIDADE		META FÍSICA	0,00	0,00	0,00	0,00	
2299 MANUT/MDE - PROG. NAC DA ALIMENTAÇÃO ESCOLAR - PNAE - EDUCAÇÃO INFA	ATIVIDADE	META FINANCEIRA	508.551,06	536.521,37	566.030,05	597.161,70	2.208.264,18
MANUTENÇÃO UN - UNIDADE		META FÍSICA	0,00	0,00	0,00	0,00	
2300 MANUT. DESENV. ENS. MDE - PROG. SALÁRIO EDUC. EDUC. INFANTIL-CRECHES	ATIVIDADE	META FINANCEIRA	836.505,80	882.513,62	931.051,87	982.259,72	3.632.331,01
MANUTENÇÃO UN - UNIDADE		META FÍSICA	0,00	0,00	0,00	0,00	
2301 MANUT. MDE-PROG. NACIONAL ALIMENTAÇÃO ESCOLAR PNAE/ED. INFAN.-PRÉ-E	ATIVIDADE	META FINANCEIRA	406.397,88	428.749,76	452.331,00	477.209,21	1.764.687,85
MANUTENÇÃO UN - UNIDADE		META FÍSICA	0,00	0,00	0,00	0,00	
2315 MANUT. DESENV. D ENSINO - MDE - PROGRAMA SALARIO EDUCAÇÃO- ENSINO F	ATIVIDADE	META FINANCEIRA	2.001.000,00	2.111.055,00	2.227.163,03	2.349.657,00	8.688.875,03
MANUTENÇÃO UN - UNIDADE		META FÍSICA	0,00	0,00	0,00	0,00	
2316 MANUT. FROTA ESCOLAR - PNATE - FEDERAL - ENSINO FUNDAMENTAL	ATIVIDADE	META FINANCEIRA	114.039,85	120.312,04	126.929,20	133.910,31	495.191,40
MANUTENÇÃO UN - UNIDADE		META FÍSICA	0,00	0,00	0,00	0,00	
2447 OPERACIONALIZAÇÃO DA ESCOLA EM TEMPO INTEGRAL-ETI	ATIVIDADE	META FINANCEIRA	241.343,57	254.617,47	268.621,43	283.395,61	1.047.978,08
MANUTENÇÃO UN - UNIDADE		META FÍSICA	0,00	0,00	0,00	0,00	
TOTAL DE META FINANCEIRA POR PROGRAMA			14.004.184,26	14.774.414,40	15.587.007,22	16.444.292,68	60.809.898,56
TOTAL DE META FINANCEIRA POR UNIDADE			14.004.184,26	14.774.414,40	15.587.007,22	16.444.292,68	60.809.898,56

UNIDADE: 004 FUNDEB

PROGRAMA: 0104 EDUCAÇÃO PARA TODOS COM QUALIDADE E DEMOCRÁTICA

OBJETIVO: GARANTIR AOS BARRAGARCENSES UMA EDUCAÇÃO PÚBLICA INCLUSIVA, HUMANIZADA, SUSTENTÁVEL, DEMOCRÁTICA E PARTICIPATIVA, VISANDO AO DESENVOLVIMENTO INTEGRAL DO SER HUMANO E SEU PREPARO PARA O EXERCÍCIO DA CIDADANIA.

PÚBLICO ALVO: População Barragacense

AÇÃO	UNIDADE DE MEDIDA	TIPO	2026	2027	2028	2029	TOTAL
1027 CONST REFORMA ESCOLAS FUNDEB 30% C/ADEQ. PNE	UN - UNIDADE	PROJETO	500.000,00	527.500,00	556.512,50	587.120,69	2.171.133,19
OBRAS		META FÍSICA	0,00	0,00	0,00	0,00	
1028 AQUIS EQUIPAMENTOS FUNDEB 30	UN - UNIDADE	PROJETO	450.000,00	474.750,00	500.861,25	528.408,62	1.954.019,87
IMPLANTAÇÃO E MANUTENÇÃO		META FÍSICA	0,00	0,00	0,00	0,00	
1029 CONST. REFORMA ESCOLAS FUNDEB 30% C/ADEQ. PNE	UN - UNIDADE	PROJETO	350.000,00	369.250,00	389.558,75	410.984,48	1.519.793,23
OBRAS		META FÍSICA	0,00	0,00	0,00	0,00	




ESTADO DE MATO GROSSO

PREFEITURA MUNICIPAL DE BARRA DO GARÇAS

RUA CARAJAS, Nº 522, CENTRO , BARRA DO GARÇAS - MATO GROSSO

Quarta-feira, 3 de Dezembro de 2025



DETALHAMENTO DO PLANO PLURIANUAL
PROPOSTA - PLANO PLURIANUAL - 2026/2029

1030	AQUIS ESC MUNI FUNDEB ESCOLAR IMPLANTAÇÃO E MANUTENÇÃO	UN - UNIDADE	PROJETO	META FINANCEIRA META FÍSICA	343.636,82 200.000,00	362.536,85 0,00	382.476,38 0,00	403.512,58 0,00	1.492.162,63
1153	CONSTR./REFORMA/AMPLIAÇÃO - ADEQ-PNE - FUNDEB 30% ENSINO FUNDAME OBRAS	UN - UNIDADE	PROJETO	META FINANCEIRA META FÍSICA	10.900,00 0,00	11.499,50 0,00	12.131,97 0,00	12.799,23 0,00	47.330,70
1154	AQUIS.EQUIP. E MATERIAL PERMANENTE - FUNDEB 30% - ENSINO FUNDAMENT EQUIP. E MAT. PERMANENTE	UN - UNIDADE	PROJETO	META FINANCEIRA META FÍSICA	200.000,00 0,00	211.000,00 0,00	222.605,00 0,00	234.848,28 0,00	868.453,28
1157	CONSTR./REFORMA/AMPLIAÇÃO C/ADEQ-PNE-FUNDEB 30%-ED. INFANTIL-CREC OBRAS	UN - UNIDADE	PROJETO	META FINANCEIRA META FÍSICA	10.000,00 0,00	10.550,00 0,00	11.130,25 0,00	11.742,41 0,00	43.422,66
1158	AQUIS.EQUIP. E MATERIAL PERMANENTE/FUNDEB 30% ED. INFANTIL-PRÉ-ESCOLA EQUIP. E MAT. PERMANENTE	UN - UNIDADE	PROJETO	META FINANCEIRA META FÍSICA	10.000,00 0,00	10.550,00 0,00	11.130,25 0,00	11.742,41 0,00	43.422,66
1159	CONSTR./REFOR./AMPLI.-C/ADEQ.PNE - FUNDEB 30% ED. INFANTIL-PRÉ-ESCOLA OBRAS	UN - UNIDADE	PROJETO	META FINANCEIRA META FÍSICA	10.000,00 0,00	10.550,00 0,00	11.130,25 0,00	11.742,41 0,00	43.422,66
2039	MANUT DO FUNDEB 30%	UN - UNIDADE	ATIVIDADE	META FINANCEIRA META FÍSICA	240.000,00 180.000,00	253.200,00 0,00	267.126,00 0,00	281.817,93 0,00	1.042.143,93
2302	MANUT. DESENV. ENSINO - MDE - FUNDEB 30% - ENSINO FUNDAMENTAL MANUTENÇÃO	UN - UNIDADE	ATIVIDADE	META FINANCEIRA META FÍSICA	10.323.763,60 0,00	10.891.570,60 0,00	11.490.606,99 0,00	12.122.590,38 0,00	44.828.531,57
2303	MANUT. DESENVOLV. ENSINO - MDE - FUNDEB 70% - ENSINO FUNDAMENTAL MANUTENÇÃO	UN - UNIDADE	ATIVIDADE	META FINANCEIRA META FÍSICA	33.668.838,18 0,00	35.520.624,28 0,00	37.474.258,62 0,00	39.535.342,85 0,00	146.199.063,93
2304	MANUT. DESENV. ENSINO-MDE - FUNDEB 30% - ED. INFANTIL - CRECHE MANUTENÇÃO	UN - UNIDADE	ATIVIDADE	META FINANCEIRA META FÍSICA	6.710.916,00 0,00	7.080.016,38 0,00	7.469.417,28 0,00	7.880.235,23 0,00	29.140.584,89
2305	MANUT. DESENV. ENSINO - MDE - FUNDEB 70% - ED. INFANTIL - CRECHE MANUTENÇÃO	UN - UNIDADE	ATIVIDADE	META FINANCEIRA META FÍSICA	8.127.527,40 0,00	8.574.541,41 0,00	9.046.141,19 0,00	9.543.678,96 0,00	35.291.888,96
2306	MANUT. DESENV. ENSINO- MDE-FUNDEB 70% - ED. INFANTIL - PRÉ-ESCOLA MANUTENÇÃO	UN - UNIDADE	ATIVIDADE	META FINANCEIRA META FÍSICA	9.045.139,38 0,00	9.542.622,05 0,00	10.067.466,26 0,00	10.621.176,90 0,00	39.276.404,59
2307	MANUT. DESENV. ENSINO - MDE - FUNDEB 30% - ED. INFANTIL - PRÉ-ESCOLA MANUTENÇÃO	UN - UNIDADE	ATIVIDADE	META FINANCEIRA META FÍSICA	2.630.000,00 0,00	2.774.650,00 0,00	2.927.255,75 0,00	3.088.254,82 0,00	11.420.160,57
2418	MANUTENÇÃO DE AÇÕES DO VAAR NA EDUCAÇÃO EDUCAÇÃO INFANTIL MANUTENÇÃO	UN - UNIDADE	ATIVIDADE	META FINANCEIRA META FÍSICA	3.200.000,00 0,00	3.376.000,00 0,00	3.561.680,00 0,00	3.757.572,41 0,00	13.895.252,41
TOTAL DE META FINANCEIRA POR PROGRAMA					75.830.721,38	80.001.411,07	84.401.488,69	89.043.570,59	329.277.191,73
TOTAL DE META FINANCEIRA POR UNIDADE					75.830.721,38	80.001.411,07	84.401.488,69	89.043.570,59	329.277.191,73

UNIDADE: 005 DIVISÃO DE ESPORTE

PROGRAMA: 0105 DESENVOLVENDO ESPORTE COM QUALIDADE PARA TODOS

OBJETIVO: GARANTIR POLÍTICAS PÚBLICAS QUE OFEREÇAM ESPORTE, LAZER E SAÚDE E QUE ATENDAM AOS ANSEIOS DA SOCIEDADE, LEVANDO-OS A ADQUIRIR UM ESTILO DE VIDA SAUDÁVEL.

PÚBLICO ALVO: População Barragacense



ESTADO DE MATO GROSSO
PREFEITURA MUNICIPAL DE BARRA DO GARÇAS

RUA CARAJAS, Nº 522, CENTRO , BARRA DO GARÇAS - MATO GROSSO

Quarta-feira, 3 de Dezembro de 2025

C Mun. B. Garças
Fis. 018
Ane [Signature]

DETALHAMENTO DO PLANO PLURIANUAL
PROPOSTA - PLANO PLURIANUAL - 2026/2029

AÇÃO PRODUTO	UNIDADE DE MEDIDA	TIPO		2026	2027	2028	2029	TOTAL
1118 CONSTRUÇÃO DE QUADRAS POLIESPORTIVAS OBRAS	UN - UNIDADE	PROJETO	META FINANCEIRA META FÍSICA	301.000,00 0,00	317.555,00 0,00	335.020,53 0,00	353.446,67 0,00	1.307.022,20
1232 OBRAS DE ESPAÇOS ESPORTIVOS DO MUNICIPIO OBRAS	UN - UNIDADE	PROJETO	META FINANCEIRA META FÍSICA	151.807,05 0,00	160.156,44 0,00	168.965,04 0,00	178.258,12 0,00	659.186,65
1271 AQUISIÇÃO E MATERIAIS PERMANENTES PARA O ESPORTE EQUIPAMENTOS	UN - UNIDADE	PROJETO	META FINANCEIRA META FÍSICA	10.000,00 0,00	10.550,00 0,00	11.130,25 0,00	11.742,41 0,00	43.422,66
1314 AMPLIAÇÃO E MODERNIZAÇÃO DO ESTÁDIO DE FUTEBOL JOSÉ VALERIANO COS SERVIÇOS DE REFORMA E CONSTRUÇÃO	UN - UNIDADE	PROJETO	META FINANCEIRA META FÍSICA	400.000,00 0,00	422.000,00 0,00	445.210,00 0,00	469.696,55 0,00	1.736.906,55
2048 DESPESAS PARA REALIZAÇÃO PART DE EVENTOS UNIDADE	UN - UNIDADE	ATIVIDADE	META FINANCEIRA META FÍSICA	212.000,00 0,00	223.660,00 0,00	235.961,31 0,00	248.939,20 0,00	920.560,51
2465 MANUTENÇÃO DE AÇÕES DE FORTALECIMENTO DO ESPORTE MANUTENÇÃO	UN - UNIDADE	ATIVIDADE	META FINANCEIRA META FÍSICA	1.848.000,00 0,00	1.949.640,00 0,00	2.056.870,21 0,00	2.169.998,07 0,00	8.024.508,28
TOTAL DE META FINANCEIRA POR PROGRAMA				2.922.807,05	3.083.561,44	3.253.157,34	3.432.081,02	12.691.606,85
TOTAL DE META FINANCEIRA POR UNIDADE				2.922.807,05	3.083.561,44	3.253.157,34	3.432.081,02	12.691.606,85

UNIDADE: 007 FUNDO DE ESPORTE E LASER

PROGRAMA: 0105 DESENVOLVENDO ESPORTE COM QUALIDADE PARA TODOS

OBJETIVO: GARANTIR POLÍTICAS PÚBLICAS QUE OFEREÇAM ESPORTE, LAZER E SAÚDE E QUE ATENDAM AOS ANSEIOS DA SOCIEDADE, LEVANDO-OS A ADQUIRIR UM ESTILO DE VIDA SAUDÁVEL.

PÚBLICO ALVO: População Barragacense

AÇÃO PRODUTO	UNIDADE DE MEDIDA	TIPO		2026	2027	2028	2029	TOTAL
2202 OPERACIONALIZAÇÃO DO FUNDO MUNICIPAL DE ESPORTE UNIDADE	UN - UNIDADE	ATIVIDADE	META FINANCEIRA META FÍSICA	11.800,00 0,00	12.449,00 0,00	13.133,71 0,00	13.856,06 0,00	51.238,77
TOTAL DE META FINANCEIRA POR PROGRAMA				11.800,00	12.449,00	13.133,71	13.856,06	51.238,77
TOTAL DE META FINANCEIRA POR UNIDADE				11.800,00	12.449,00	13.133,71	13.856,06	51.238,77
TOTAL DE META FINANCEIRA POR ÓRGÃO				129.978.411,19	137.127.223,82	144.669.221,22	152.626.028,50	564.400.884,73

ÓRGÃO: 06 PROCURADORIA GERAL DO MUNICÍPIO

UNIDADE: 001 PROCURADORIA GERAL

PROGRAMA: 0126 PROCURADORIA GERAL DO MUNICÍPIO

OBJETIVO: PROMOVER POLITICAS JURÍDICAS DO MUNICÍPIO, AÇÕES DE INTERESSE PÚBLICO; PRESTAR INFORMAÇÕES AO MINISTÉRIO PÚBLICO.

PÚBLICO ALVO: População Barragacense



ESTADO DE MATO GROSSO

PREFEITURA MUNICIPAL DE BARRA DO GARÇAS

RUA CARAJAS, Nº 522, CENTRO , BARRA DO GARÇAS - MATO GROSSO

Quarta-feira, 3 de Dezembro de 2025

C Mun. B. Garças
Fls. 019
A 75

DETALHAMENTO DO PLANO PLURIANUAL
PROPOSTA - PLANO PLURIANUAL - 2026/2029

AÇÃO PRODUTO	UNIDADE DE MEDIDA	TIPO		2026	2027	2028	2029	TOTAL
1098 EQUIP MAT PERMANENTE PROCURADORIA IMPLANTAÇÃO E MANUTENÇÃO	UN - UNIDADE	PROJETO	META FINANCEIRA META FÍSICA	125.000,00 0,00	131.875,00 0,00	139.128,13 0,00	146.780,18 0,00	542.783,31
2147 MANUT DESENV ATIVID PROCURADORIA UNIDADE	UN - UNIDADE	ATIVIDADE	META FINANCEIRA META FÍSICA	2.624.000,00 0,00	2.768.320,00 0,00	2.920.577,62 0,00	3.081.209,41 0,00	11.394.107,03
2148 PAGAM DEMANDAS JUDICIAIS E PRECATÓRIOS ENG. VIARIA E FRÁFEGO URBANO CONTRO UN - UNIDADE	UN - UNIDADE	ATIVIDADE	META FINANCEIRA META FÍSICA	4.869.060,00 0,00	5.136.858,30 0,00	5.419.385,51 0,00	5.717.451,71 0,00	21.142.755,52
2182 MANUTENÇÃO E DESENV. PROCON UNIDADE	UN - UNIDADE	ATIVIDADE	META FINANCEIRA META FÍSICA	496.000,00 0,00	523.280,00 0,00	552.060,42 0,00	582.423,75 0,00	2.153.764,17
TOTAL DE META FINANCEIRA POR PROGRAMA				8.114.060,00	8.560.333,30	9.031.151,68	9.527.865,05	35.233.410,03
TOTAL DE META FINANCEIRA POR UNIDADE				8.114.060,00	8.560.333,30	9.031.151,68	9.527.865,05	35.233.410,03
UNIDADE: 002 FUNDO MUNICIPAL DO DIREITO DO CONSUMIDOR								
PROGRAMA: 0126 PROCURADORIA GERAL DO MUNICÍPIO								
OBJETIVO: PROMOVER POLITICAS JURÍDICAS DO MUNICÍPIO, AÇÕES DE INTERESSE PÚBLICO; PRESTAR INFORMAÇÕES AO MINISTÉRIO PÚBLICO.								
PÚBLICO ALVO: População Barragacense								
AÇÃO PRODUTO	UNIDADE DE MEDIDA	TIPO		2026	2027	2028	2029	TOTAL
2260 MANUTENÇÃO DO FUNDO MUNICIPAL DO DIREITO DO CONSUMIDOR MANUTENÇÃO	UN - UNIDADE	ATIVIDADE	META FINANCEIRA META FÍSICA	290.000,00 0,00	305.950,00 0,00	322.777,26 0,00	340.530,01 0,00	1.259.257,27
TOTAL DE META FINANCEIRA POR PROGRAMA				290.000,00	305.950,00	322.777,26	340.530,01	1.259.257,27
TOTAL DE META FINANCEIRA POR UNIDADE				290.000,00	305.950,00	322.777,26	340.530,01	1.259.257,27
TOTAL DE META FINANCEIRA POR ÓRGÃO				8.404.060,00	8.866.283,30	9.353.928,94	9.868.395,06	36.492.667,30
ÓRGÃO: 07 SECRETARIA MUNICIPAL DE SAÚDE								
UNIDADE: 001 FUNDO MUNICIPAL DE SAÚDE								
PROGRAMA: 0099 AÇÕES SOCIOASSISTENCIAIS NO ENFRENTAMENTO DA COVID-19								
OBJETIVO: ASSEGURAR A PROTEÇÃO SOCIAL DAS FAMÍLIAS E DOS INDIVÍDUOS EM SITUAÇÃO DE RISCO E/OU VULNERABILIDADE SOCIAL NO ENFRENTAMENTO À PANDEMIA DA COVID-19, O NOVO CORANAVÍRUS, DE MODO A REDUZIR OS IMPACTOS GERADOS NA POPULAÇÃO.								
PÚBLICO ALVO: POPULAÇÃO BARRA-GARCENSE								
AÇÃO PRODUTO	UNIDADE DE MEDIDA	TIPO		2026	2027	2028	2029	TOTAL
2190 MANUT. DE AÇÕES DE ENFRENTAMENTO A RISCOS DE SAÚDE PÚBLICA UNIDADE	UN - UNIDADE	ATIVIDADE	META FINANCEIRA META FÍSICA	1.000,00 0,00	1.055,00 0,00	1.113,03 0,00	1.174,25 0,00	4.342,28



ESTADO DE MATO GROSSO
PREFEITURA MUNICIPAL DE BARRA DO GARÇAS

RUA CARAJAS, Nº 522, CENTRO , BARRA DO GARÇAS - MATO GROSSO

Quarta-feira, 3 de Dezembro de 2025

C. Mun. B. Garças
Fls. 020

DETALHAMENTO DO PLANO PLURIANUAL
PROPOSTA - PLANO PLURIANUAL - 2026/2029

2331	MANUT. DE AÇÕES DE ENFRENTAMENTO A RISCOS DE SAÚDE PÚBLICA- COVID- MANUTENÇÃO	UN - UNIDADE	ATIVIDADE	META FINANCEIRA META FÍSICA	10.000,00 0,00	10.550,00 0,00	11.130,25 0,00	11.742,41 0,00	43.422,66
2382	MANUT. DE AÇÕES DE ENFRENTAMENTO A RISCOS DE SAÚDE PÚBLICA-ESTADU MANUTENÇÃO	UN - UNIDADE	ATIVIDADE	META FINANCEIRA META FÍSICA	50.000,00 0,00	52.750,00 0,00	55.651,25 0,00	58.712,07 0,00	217.113,32
TOTAL DE META FINANCEIRA POR PROGRAMA					61.000,00	64.355,00	67.894,53	71.628,73	264.878,26

PROGRAMA: 0106 GESTÃO ADMINISTRATIVA DO SUS

OBJETIVO: PLANEJAMENTO DA GESTÃO DO SUS TENDO COMO OBJETIVO GERAL COORDENAR O PROCESSO DE PLANEJAMENTO NO ÂMBITO DO SUS, LEVANDO-SE EM CONTA, AS DIVERSIDADES EXISTENTES NO MUNICÍPIO, TENDO CONSEQUENTEMENTE A RESOLUBILIDADE E QUALIDADE DA GESTÃO.

PÚBLICO ALVO: População Barragacense

AÇÃO PRODUTO	UNIDADE DE MEDIDA	TIPO		2026	2027	2028	2029	TOTAL
1032 AQUISIÇÃO EQUIPAMENTOS E MAT PERMANENTE EQUIPAMENTO	UN - UNIDADE	PROJETO	META FINANCEIRA META FÍSICA	10.000,00 0,00	10.550,00 0,00	11.130,25 0,00	11.742,41 0,00	43.422,66
1033 AQUISIÇÃO DE IMÓVEIS EQUIPAMENTO	UN - UNIDADE	PROJETO	META FINANCEIRA META FÍSICA	10.000,00 0,00	10.550,00 0,00	11.130,25 0,00	11.742,41 0,00	43.422,66
1034 CONST E AMPL GESTÃO SUS C/ADEQ. PNE OBRAS	UN - UNIDADE	PROJETO	META FINANCEIRA META FÍSICA	298.000,00 0,00	314.390,00 0,00	331.681,45 0,00	349.923,93 0,00	1.293.995,38
2049 MANUT ATIVIDADE SAÚDE UNIDADE	UN - UNIDADE	ATIVIDADE	META FINANCEIRA META FÍSICA	5.155.000,00 0,00	5.438.525,00 0,00	5.737.643,89 0,00	6.053.214,32 0,00	22.384.383,21
2050 MANUT DESENV ATIV CENTRAL DE REGULARIZAÇÃO UNIDADE	UN - UNIDADE	ATIVIDADE	META FINANCEIRA META FÍSICA	2.315.454,10 0,00	2.442.804,08 0,00	2.577.158,31 0,00	2.718.902,03 0,00	10.054.318,52
2051 MANUT. DO CONS MUNICIPAL DE SAÚDE UNIDADE	UN - UNIDADE	ATIVIDADE	META FINANCEIRA META FÍSICA	15.000,00 0,00	15.825,00 0,00	16.695,38 0,00	17.613,62 0,00	65.134,00
2072 QUALIFICAÇÃO IMPLANTAÇÃO AÇÕES GESTÃO DO SUS UNIDADE	UN - UNIDADE	ATIVIDADE	META FINANCEIRA META FÍSICA	85.000,00 0,00	89.675,00 0,00	94.607,13 0,00	99.810,52 0,00	369.092,65
2188 MANUTENÇÃO DA CENTRAL DE ABASTECIMENTO FARMACÊUTICO-CAF UNIDADE	UN - UNIDADE	ATIVIDADE	META FINANCEIRA META FÍSICA	817.500,00 0,00	862.462,50 0,00	909.897,95 0,00	959.942,31 0,00	3.549.802,76
2437 OPERACIONALIZAÇÃO DA ASSISTÊNCIA FINANCEIRA COMPLEMENTAR AOS ESTA MANUTENÇÃO	UN - UNIDADE	ATIVIDADE	META FINANCEIRA META FÍSICA	5.389.963,54 0,00	5.686.411,53 0,00	5.999.164,16 0,00	6.329.118,19 0,00	23.404.657,42
TOTAL DE META FINANCEIRA POR PROGRAMA				14.095.917,64	14.871.193,11	15.689.108,77	16.552.009,74	61.208.229,26

PROGRAMA: 0107 ATENÇÃO PRIMÁRIA BÁSICA

OBJETIVO: GARANTIR O ACESSO DA POPULAÇÃO A SERVIÇOS DE QUALIDADE, COM EQUIDADE E EM TEMPO ADEQUADO AO ATENDIMENTO DAS NECESSIDADES DE SAÚDE, MEDIANTE APRIMORAMENTO DA POLÍTICA DE ATENÇÃO



ESTADO DE MATO GROSSO
PREFEITURA MUNICIPAL DE BARRA DO GARÇAS

RUA CARAJAS, Nº 522, CENTRO , BARRA DO GARÇAS - MATO GROSSO

Quarta-feira, 3 de Dezembro de 2025

C Mun. B. Garças
Fls. 021
Ass. [Assinatura]

DETALHAMENTO DO PLANO PLURIANUAL
PROPOSTA - PLANO PLURIANUAL - 2026/2029

BÁSICA.

PÚBLICO ALVO: População Barragacense


ACAO PRODUTO	UNIDADE DE MEDIDA	TITRO		2026	2027	2028	2029	TOTAL
1035 AQUIS EQUIPAM E MAT PERMANENTE IMPLANTAÇÃO E MANUTENÇÃO	UN - UNIDADE	PROJETO	META FINANCEIRA META FÍSICA	50.000,00 0,00	52.750,00 0,00	55.651,25 0,00	58.712,07 0,00	217.113,32
1042 AQUIS EQUIP E MAT PERM ATENC BÁSICA IMPLANTAÇÃO E MANUTENÇÃO	UN - UNIDADE	PROJETO	META FINANCEIRA META FÍSICA	40.000,00 0,00	42.200,00 0,00	44.521,00 0,00	46.969,66 0,00	173.690,66
1043 CONSTRUÇÃO E AMPLI ATEN BÁSICA C/ADEQ. PNE OBRAS	UN - UNIDADE	PROJETO	META FINANCEIRA META FÍSICA	550.000,00 0,00	580.250,00 0,00	612.163,75 0,00	645.832,76 0,00	2.388.246,51
1101 AQUIS. EQUIP MAT PERM ATENÇÃO BÁSICA IMPLANTAÇÃO E MANUTENÇÃO	UN - UNIDADE	PROJETO	META FINANCEIRA META FÍSICA	50.000,00 5,00	52.750,00 0,00	55.651,25 0,00	58.712,07 0,00	217.113,32
1312 REFORMA DA UNIDADE DA ATEN. BÁSICA DE SAÚDE CARVALHO I E II OBRAS	UN - UNIDADE	PROJETO	META FINANCEIRA META FÍSICA	250.000,00 0,00	263.750,00 0,00	278.256,25 0,00	293.560,34 0,00	1.085.566,59
2052 MANUT E ENCARGOS COM PSF UNIDADE	UN - UNIDADE	ATIVIDADE	META FINANCEIRA META FÍSICA	5.841.394,55 0,00	6.162.671,25 0,00	6.501.618,18 0,00	6.859.207,20 0,00	25.364.891,18
2053 MANTU ENC PROGRAMA SAÚDE BUCAL UNIDADE	UN - UNIDADE	ATIVIDADE	META FINANCEIRA META FÍSICA	693.730,00 0,00	731.885,15 0,00	772.138,86 0,00	814.606,50 0,00	3.012.360,51
2055 MANUTENÇÃO E ENCARGOS PACS - PROGRAMA AGENTES COMUNITÁRIOS DE SA UNIDADE	UN - UNIDADE	ATIVIDADE	META FINANCEIRA META FÍSICA	1.125.498,89 0,00	1.187.401,33 0,00	1.252.708,43 0,00	1.321.607,41 0,00	4.887.216,06
2073 MANUTENÇÃO E ENCARGOS COM PSF'S UNIDADE	UN - UNIDADE	ATIVIDADE	META FINANCEIRA META FÍSICA	6.513.883,12 0,00	6.872.146,69 0,00	7.250.114,77 0,00	7.648.871,09 0,00	28.285.015,67
2074 MANUTENÇÃO E ENCARGOS PROGRAMA SAÚDE BUCAL UNIDADE	UN - UNIDADE	ATIVIDADE	META FINANCEIRA META FÍSICA	1.836.340,28 0,00	1.937.339,00 0,00	2.043.892,66 0,00	2.156.306,76 0,00	7.973.878,70
2076 MANUTENÇÃO E ENCARGOS PACS - PROGRAMA AGENTES COMUNITÁRIOS DE SA UNIDADE	UN - UNIDADE	ATIVIDADE	META FINANCEIRA META FÍSICA	3.898.348,54 0,00	4.112.757,71 0,00	4.338.959,38 0,00	4.577.602,14 0,00	16.927.667,77
2092 MANUTENÇÃO E ENCARGOS COM PSF'S UNIDADE	UN - UNIDADE	ATIVIDADE	META FINANCEIRA META FÍSICA	1.049.155,00 12,00	1.106.858,53 0,00	1.167.735,77 0,00	1.231.961,25 0,00	4.555.710,55
2093 MANUTENÇÃO E ENCARGOS PROGRAMA SAÚDE BUCAL UNIDADE	UN - UNIDADE	ATIVIDADE	META FINANCEIRA META FÍSICA	372.500,00 12,00	392.987,50 0,00	414.601,82 0,00	437.404,93 0,00	1.617.494,25
2189 MANUT. DE AÇÕES DE ENFRENTAMENTO A RISCOS DE SAÚDE PÚBLICA UNIDADE	UN - UNIDADE	ATIVIDADE	META FINANCEIRA META FÍSICA	1.000,00 0,00	1.055,00 0,00	1.113,03 0,00	1.174,25 0,00	4.342,28
2280 MANUTENÇÃO DE AÇÕES DE PROPOSTA A EMENDAS IMPOSITIVAS DO LEGISLAT MANUTENÇÃO	UN - UNIDADE	ATIVIDADE	META FINANCEIRA META FÍSICA	217.349,99 0,00	229.304,24 0,00	241.915,98 0,00	255.221,36 0,00	943.791,57



ESTADO DE MATO GROSSO
PREFEITURA MUNICIPAL DE BARRA DO GARÇAS

RUA CARAJAS, Nº 522, CENTRO , BARRA DO GARÇAS - MATO GROSSO

Quarta-feira, 3 de Dezembro de 2025



DETALHAMENTO DO PLANO PLURIANUAL
PROPOSTA - PLANO PLURIANUAL - 2026/2029

2401	ACÇÕES DE EXECUÇÃO DE INCREMENTO FINANCEIRO DE CUSTEIO DA UNIÃO OR	ATIVIDADE	META FINANCEIRA	4.000.000,00	4.220.000,00	4.452.100,00	4.696.965,50	17.369.065,50
	MANUTENÇÃO	UN - UNIDADE	META FÍSICA	0,00	0,00	0,00	0,00	
2436	ACÇÕES DE EXECUÇÃO DE INCREMENTO FINANCEIRO DE CUSTEIO DO ESTADO O	ATIVIDADE	META FINANCEIRA	2.500.000,00	2.637.500,00	2.782.562,50	2.935.603,44	10.855.665,94
	MANUTENÇÃO	UN - UNIDADE	META FÍSICA	0,00	0,00	0,00	0,00	
TOTAL DE META FINANCEIRA POR PROGRAMA				28.989.200,37	30.583.606,40	32.265.704,88	34.040.318,73	125.878.830,38
PROGRAMA: 0108 ACÇÕES DE MÉDIA E ALTA COMPLEXIDADE HOSPITALAR E AMBULATORIAL								
OBJETIVO: APRIMORAR A REDE DE ATENÇÃO ESPECIALIZADA COM EXPANSÃO E ADEQUAÇÃO DE SERVIÇOS DE SAÚDE ARTICULADA ÀS OUTRAS REDES DE ATENÇÃO.								
PÚBLICO ALVO: População Barragacense								
AÇÃO	PRODUTO	UNIDADE DE MEDIDA	TIPO	2026	2027	2028	2029	TOTAL
1037	EQUIPAMENTOS E MAT PERMAN	MÉDIA E ALTA COMPLEXIDADE	PROJETO	160.000,00	168.800,00	178.084,00	187.878,62	694.762,62
	IMPLANTAÇÃO E MANUTENÇÃO	UN - UNIDADE	META FÍSICA	0,00	0,00	0,00	0,00	
1038	CONSTRUÇÃO AMPLIAÇÃO	MÉDIA E ALTA C/ADEQ. PNE	PROJETO	200.000,00	211.000,00	222.605,00	234.848,28	868.453,28
	OBRAS	UN - UNIDADE	META FÍSICA	0,00	0,00	0,00	0,00	
1044	EQUIP E MAT PERM	MÉDIA E ALTA	PROJETO	25.000,00	26.375,00	27.825,63	29.356,04	108.556,67
	IMPLANTAÇÃO E MANUTENÇÃO	UN - UNIDADE	META FÍSICA	0,00	0,00	0,00	0,00	
1045	CONSTRUÇÃO AMPL	MÉDIA E ALTA C/ADEQ. PNE	PROJETO	10.000,00	10.550,00	11.130,25	11.742,41	43.422,66
	OBRAS	UN - UNIDADE	META FÍSICA	0,00	0,00	0,00	0,00	
1102	AQUIS EQUIP MAT PERM	MÉDIA ALTA COMPLEXIDADE	PROJETO	1.500.000,00	1.582.500,00	1.669.537,50	1.761.362,06	6.513.399,56
	IMPLANTAÇÃO E MANUTENÇÃO	UN - UNIDADE	META FÍSICA	0,00	0,00	0,00	0,00	
1103	CONST AMP UNI	MÉDIA ALTA COMPLEXIDADE C/ADEQ. PNE	PROJETO	2.000.000,00	2.110.000,00	2.226.050,00	2.348.482,75	8.684.532,75
	OBRAS	UN - UNIDADE	META FÍSICA	0,00	0,00	0,00	0,00	
1193	REFORMA E AMPLIAÇÃO DO HOSPITAL MUNICIPAL		PROJETO	530.000,00	559.150,00	589.903,25	622.347,93	2.301.401,18
	OBRAS	UN - UNIDADE	META FÍSICA	0,00	0,00	0,00	0,00	
2056	MANUTENÇÃO E ENCARGOS DAS ACÇÕES DA MÉDIA E ALTA COMPLEXIDADE	ATIVIDADE	META FINANCEIRA	30.000,00	31.650,00	33.390,75	35.227,24	130.267,99
	UNIDADE	UN - UNIDADE	META FÍSICA	0,00	0,00	0,00	0,00	
2057	MANUTENÇÃO E ENCARGOS UDR - UNIDADE DESCENTRALIZADA DE REABILITAÇ	ATIVIDADE	META FINANCEIRA	482.000,00	508.510,00	536.478,07	565.984,38	2.092.972,45
	UNIDADE	UN - UNIDADE	META FÍSICA	0,00	0,00	0,00	0,00	
2058	MANUTENÇÃO DO CONSÓRCIO INTERMUNICIPAL DE SAÚDE	ATIVIDADE	META FINANCEIRA	1.400.000,00	1.477.000,00	1.558.235,00	1.643.937,93	6.079.172,93
	UNIDADE	UN - UNIDADE	META FÍSICA	0,00	0,00	0,00	0,00	
2059	MANUTENÇÃO E ENCARGOS HOSPITAL	ATIVIDADE	META FINANCEIRA	11.924.048,06	12.579.870,71	13.271.763,61	14.001.710,61	51.777.392,99
	UNIDADE	UN - UNIDADE	META FÍSICA	0,00	0,00	0,00	0,00	
2060	MANUTENÇÃO E ENCARGOS UP	UNIDADE DE PRONTO ATENDIMENTO 24 HOR	ATIVIDADE	4.780.259,26	5.043.173,52	5.320.548,07	5.613.178,22	20.757.159,07
	UNIDADE	UN - UNIDADE	META FÍSICA	0,00	0,00	0,00	0,00	



ESTADO DE MATO GROSSO

PREFEITURA MUNICIPAL DE BARRA DO GARCAS

RUA CARAJAS, Nº 522, CENTRO , BARRA DO GARÇAS - MATO GROSSO

Quarta-feira, 3 de Dezembro de 2025

C Mun. B. Garças
Fls. 023
Ass. [Signature]

DETALHAMENTO DO PLANO PLURIANUAL
PROPOSTA - PLANO PLURIANUAL - 2026/2029


2061	MANUTENÇÃO DO LABORATÓRIO MUNICIPAL	ATIVIDADE	META FINANCEIRA	457.000,00	482.135,00	508.652,43	536.628,32	1.984.415,75
	UNIDADE	UN - UNIDADE	META FÍSICA	0,00	0,00	0,00	0,00	
2062	MANUTENÇÃO E ENCARGOS CAPS	ATIVIDADE	META FINANCEIRA	1.365.612,79	1.440.721,49	1.519.961,18	1.603.559,05	5.929.854,51
	UNIDADE	UN - UNIDADE	META FÍSICA	0,00	0,00	0,00	0,00	
2063	MANUTENÇÃO E ENCARGOS MELHOR EM CASA	ATIVIDADE	META FINANCEIRA	1.144.974,30	1.207.947,89	1.274.385,04	1.344.476,22	4.971.783,45
	UNIDADE	UN - UNIDADE	META FÍSICA	0,00	0,00	0,00	0,00	
2064	MANUTENÇÃO E ENCARGOS UCT - UNIDADE DE COLETA TRANSFUSIONAL	ATIVIDADE	META FINANCEIRA	951.392,06	1.003.718,62	1.058.923,16	1.117.163,93	4.131.197,77
	UNIDADE	UN - UNIDADE	META FÍSICA	0,00	0,00	0,00	0,00	
2066	MANUTENÇÃO E ENCARGOS CENTRO DE ESPECIALIDADES MÉDICAS	ATIVIDADE	META FINANCEIRA	1.689.396,87	1.782.313,70	1.880.340,95	1.983.759,70	7.335.811,22
	UNIDADE	UN - UNIDADE	META FÍSICA	0,00	0,00	0,00	0,00	
2067	MANUTENÇÃO E ENCARGOS CTA - SAE	ATIVIDADE	META FINANCEIRA	583.857,28	615.969,43	649.847,76	685.589,39	2.535.263,86
	UNIDADE	UN - UNIDADE	META FÍSICA	0,00	0,00	0,00	0,00	
2077	MANUTENÇÃO E ENCARGOS DAS AÇÕES DA MÉDIA E ALTA COMPLEXIDADE	ATIVIDADE	META FINANCEIRA	50.000,00	52.750,00	55.651,26	58.712,08	217.113,34
	UNIDADE	UN - UNIDADE	META FÍSICA	0,00	0,00	0,00	0,00	
2078	MANUTENÇÃO E ENCARGOS UDR - UNIDADE DESCENTRALIZADA DE REABILITAÇÃO	ATIVIDADE	META FINANCEIRA	2.132.000,00	2.249.260,00	2.372.969,32	2.503.482,64	9.257.711,96
	UNIDADE	UN - UNIDADE	META FÍSICA	0,00	0,00	0,00	0,00	
2079	MANUTENÇÃO E ENCARGOS HOSPITAL	ATIVIDADE	META FINANCEIRA	8.496.016,27	8.963.297,17	9.456.278,53	9.976.373,87	36.891.965,84
	UNIDADE	UN - UNIDADE	META FÍSICA	0,00	0,00	0,00	0,00	
2080	MANUTENÇÃO E ENCARGOS UPA - UNIDADE DE PRONTO ATENDIMENTO 24 HORAS	ATIVIDADE	META FINANCEIRA	4.089.540,00	4.314.464,70	4.551.760,27	4.802.107,08	17.757.872,05
	UNIDADE	UN - UNIDADE	META FÍSICA	0,00	0,00	0,00	0,00	
2081	MANUTENÇÃO DO LABORATÓRIO MUNICIPAL	ATIVIDADE	META FINANCEIRA	86.200,00	90.941,00	95.942,76	101.219,61	374.303,37
	UNIDADE	UN - UNIDADE	META FÍSICA	0,00	0,00	0,00	0,00	
2082	MANUTENÇÃO E ENCARGOS CAPS	ATIVIDADE	META FINANCEIRA	693.300,00	731.431,50	771.660,25	814.101,56	3.010.493,31
	UNIDADE	UN - UNIDADE	META FÍSICA	0,00	0,00	0,00	0,00	
2083	MANUTENÇÃO E ENCARGOS MELHOR EM CASA	ATIVIDADE	META FINANCEIRA	1.779.567,96	1.877.444,20	1.980.703,64	2.089.642,34	7.727.358,14
	UNIDADE	UN - UNIDADE	META FÍSICA	0,00	0,00	0,00	0,00	
2084	MANUTENÇÃO E ENCARGOS UCT - UNIDADE DE COLETA TRANSFUSIONAL	ATIVIDADE	META FINANCEIRA	125.000,00	131.875,00	139.128,13	146.780,17	542.783,30
	UNIDADE	UN - UNIDADE	META FÍSICA	0,00	0,00	0,00	0,00	
2085	MANUTENÇÃO E ENCARGOS POLICLÍNICA	ATIVIDADE	META FINANCEIRA	105.000,00	110.775,00	116.867,63	123.295,35	455.937,98
	UNIDADE	UN - UNIDADE	META FÍSICA	0,00	0,00	0,00	0,00	
2086	MANUTENÇÃO E ENCARGOS CENTRO DE ESPECIALIDADES MÉDICAS	ATIVIDADE	META FINANCEIRA	1.084.500,00	1.144.147,50	1.207.075,62	1.273.464,78	4.709.187,90
	UNIDADE	UN - UNIDADE	META FÍSICA	0,00	0,00	0,00	0,00	
2087	MANUTENÇÃO E ENCARGOS CTA - SAE	ATIVIDADE	META FINANCEIRA	793.900,00	837.564,50	883.630,55	932.230,24	3.447.325,29
	UNIDADE	UN - UNIDADE	META FÍSICA	0,00	0,00	0,00	0,00	



ESTADO DE MATO GROSSO
PREFEITURA MUNICIPAL DE BARRA DO GARÇAS

RUA CARAJAS, Nº 522, CENTRO, BARRA DO GARÇAS - MATO GROSSO

Quarta-feira, 3 de Dezembro de 2025



DETALHAMENTO DO PLANO PLURIANUAL
PROPOSTA - PLANO PLURIANUAL - 2026/2029

2094	MANUTENÇÃO E ENCARGOS UDR - UNIDADE DESCENTRALIZADA DE REABILITAÇÃO	UNIDADE	UN - UNIDADE	ATIVIDADE	META FINANCEIRA	530.000,00	559.150,00	589.903,25	622.347,93	2.301.401,18
					META FÍSICA	0,00	0,00	0,00	0,00	
2095	MANUTENÇÃO DO CONSÓRCIO INTERMUNICIPAL DE SAÚDE	UNIDADE	UN - UNIDADE	ATIVIDADE	META FINANCEIRA	800.000,00	844.000,00	890.420,00	939.393,10	3.473.813,10
					META FÍSICA	0,00	0,00	0,00	0,00	
2096	MANUTENÇÃO E ENCARGOS HOSPITAL	UNIDADE	UN - UNIDADE	ATIVIDADE	META FINANCEIRA	11.811.000,00	12.460.605,00	13.145.938,28	13.868.964,90	51.286.508,18
					META FÍSICA	0,00	0,00	0,00	0,00	
2097	MANUTENÇÃO E ENCARGOS UPB - UNIDADE DE PRONTO ATENDIMENTO 24 HORAS	UNIDADE	UN - UNIDADE	ATIVIDADE	META FINANCEIRA	5.555.528,68	5.861.082,76	6.183.442,32	6.523.531,66	24.123.585,42
					META FÍSICA	0,00	0,00	0,00	0,00	
2153	MANUTENÇÃO ENCARGOS NEFROLOGIA	UNIDADE	UN - UNIDADE	ATIVIDADE	META FINANCEIRA	5.802.000,00	6.121.110,00	6.457.771,06	6.812.948,48	25.193.829,54
					META FÍSICA	0,00	0,00	0,00	0,00	
2154	MANUTENÇÃO ENCARGOS UNIDADE COLETA TRANSFUSIONAL	UNIDADE	UN - UNIDADE	ATIVIDADE	META FINANCEIRA	285.000,00	300.675,00	317.212,13	334.658,80	1.237.545,93
					META FÍSICA	0,00	0,00	0,00	0,00	
2155	MANUTENÇÃO ENCARGOS DO CAPS	UNIDADE	UN - UNIDADE	ATIVIDADE	META FINANCEIRA	330.000,00	348.150,00	367.298,25	387.499,66	1.432.947,91
					META FÍSICA	0,00	0,00	0,00	0,00	
2280	MANUTENÇÃO DE AÇÕES DE PROPOSTA A EMENDAS IMPOSITIVAS DO LEGISLATIVO	UNIDADE	UN - UNIDADE	ATIVIDADE	META FINANCEIRA	3.569.017,79	3.765.313,77	3.972.406,03	4.190.888,37	15.497.625,96
					META FÍSICA	0,00	0,00	0,00	0,00	
2398	AÇÕES DE EXECUÇÃO DE INCREMENTO FINANCEIRO DE CUSTEIO DO ESTADO	UNIDADE	UN - UNIDADE	ATIVIDADE	META FINANCEIRA	1.500.000,00	1.582.500,00	1.669.537,50	1.761.362,06	6.513.399,56
					META FÍSICA	0,00	0,00	0,00	0,00	
2399	AÇÕES DE EXECUÇÃO DE INCREMENTO FINANCEIRO DE CUSTEIO DA UNIÃO ORÇAMENTAL	UNIDADE	UN - UNIDADE	ATIVIDADE	META FINANCEIRA	4.000.000,00	4.220.000,00	4.452.100,00	4.696.965,50	17.369.065,50
					META FÍSICA	0,00	0,00	0,00	0,00	
2400	AÇÕES DE EXECUÇÃO DE INCREMENTO FINANCEIRO DE CUSTEIO DA UNIÃO ORÇAMENTAL	UNIDADE	UN - UNIDADE	ATIVIDADE	META FINANCEIRA	30.000,00	31.650,00	33.390,75	35.227,24	130.267,99
					META FÍSICA	0,00	0,00	0,00	0,00	
TOTAL DE META FINANCEIRA POR PROGRAMA						82.881.111,32	87.439.572,46	92.248.749,18	97.322.430,50	359.891.863,46
PROGRAMA: 0109 VIGILÂNCIA EM SAÚDE										
OBJETIVO: REDUZIR OS RISCOS E AGRAVOS À SAÚDE DA POPULAÇÃO, POR MEIO DAS AÇÕES DE PROMOÇÃO E VIGILÂNCIA EM SAÚDE.										
PÚBLICO ALVO: População Barragacense										
ACÇÃO	PRODUTO	UNIDADE DE MEDIDA	TIPO			2026	2027	2028	2029	TOTAL
1040	AQUISIÇÃO EQUIPA E MAT PERM VIG SANITÁRIA	UN - UNIDADE	PROJETO	META FINANCEIRA		2.000,00	2.110,00	2.226,05	2.348,48	8.684,53
	IMPLANTAÇÃO E MANUTENÇÃO			META FÍSICA		0,00	0,00	0,00	0,00	
1041	AQUIS EQUIP E MAT PERM VIG AMBIENTAL	UN - UNIDADE	PROJETO	META FINANCEIRA		1.000,00	1.055,00	1.113,03	1.174,25	4.342,28
	IMPLANTAÇÃO E MANUTENÇÃO			META FÍSICA		0,00	0,00	0,00	0,00	
1198	AQUISIÇÃO DE EQUIPAMENTO PERMANENTE PARA VIGILÂNCIA SANITARIA	UN - UNIDADE	PROJETO	META FINANCEIRA		500.000,00	527.500,00	556.512,50	587.120,69	2.171.133,19
	EQUIP. E MAT. PERMANENTE			META FÍSICA		0,00	0,00	0,00	0,00	



ESTADO DE MATO GROSSO

PREFEITURA MUNICIPAL DE BARRA DO GARÇAS

RUA CARAJAS, Nº 522, CENTRO , BARRA DO GARÇAS - MATO GROSSO

Quarta-feira, 3 de Dezembro de 2025

C Mun. B. Garças
Fls. 025
Ass. [Signature]

DETALHAMENTO DO PLANO PLURIANUAL
PROPOSTA - PLANO PLURIANUAL - 2026/2029

2070	MANUTENÇÃO E ENCARGOS COM A VIGILÂNCIA SANITÁRIA	ATIVIDADE	META FINANCEIRA	207.920,00	219.355,60	231.420,18	244.148,30	902.844,08
	UNIDADE	UN - UNIDADE	META FÍSICA	0,00	0,00	0,00	0,00	
2071	MANUTENÇÃO E ENCARGOS COM A VIGILÂNCIA EPIDEMIOLÓGICA E AMBIENTAL	ATIVIDADE	META FINANCEIRA	1.846.577,03	1.948.138,77	2.055.286,40	2.168.327,15	8.018.329,35
	UNIDADE	UN - UNIDADE	META FÍSICA	0,00	0,00	0,00	0,00	
2090	MANUTENÇÃO E ENCARGOS COM A VIGILÂNCIA SANITÁRIA	ATIVIDADE	META FINANCEIRA	69.548,43	73.373,60	77.409,17	81.666,67	301.997,87
	UNIDADE	UN - UNIDADE	META FÍSICA	0,00	0,00	0,00	0,00	
2091	MANUTENÇÃO E ENCARGOS COM A VIGILÂNCIA EPIDEMIOLÓGICA E AMBIENTAL	ATIVIDADE	META FINANCEIRA	501.996,42	529.606,23	558.734,58	589.464,99	2.179.802,22
	UNIDADE	UN - UNIDADE	META FÍSICA	0,00	0,00	0,00	0,00	
2332	MANUTENÇÃO E ENCARGOS PACE - PROGRAMA AGENTES DE COMBATE A EMDEMATIVIDADE	ATIVIDADE	META FINANCEIRA	1.790.000,00	1.888.450,00	1.992.314,75	2.101.892,06	7.772.656,81
	MANUTENÇÃO	UN - UNIDADE	META FÍSICA	0,00	0,00	0,00	0,00	
2381	AÇÕES DE MANUTENÇÃO DE AÇÕES COM A VIGILANCIA SANITARIA	ATIVIDADE	META FINANCEIRA	700.000,00	738.500,00	779.117,52	821.968,99	3.039.586,51
	MANUTENÇÃO	UN - UNIDADE	META FÍSICA	0,00	0,00	0,00	0,00	
TOTAL DE META FINANCEIRA POR PROGRAMA				5.619.041,88	5.928.089,20	6.254.134,18	6.598.111,58	24.399.376,84

PROGRAMA: 0110 ASSISTÊNCIA FARMACÉUTICA

OBJETIVO: QUALIFICAR OS SERVIÇOS DA ASSISTÊNCIA FARMACÉUTICA NO QUE TANGE À AQUISIÇÃO, ESTOCAGEM E DISPENSAÇÃO DE MATERIAIS, INSUMOS E MEDICAMENTOS, NO INTUITO DE GARANTIR A INTEGRALIDADE NO ÂMBITO DO SUS.

PÚBLICO ALVO: População Barragacense

ACÃO	UNIDADE DE MEDIDA	TIPO		2026	2027	2028	2029	TOTAL
1046	EQUIPAMENTOS E MAT PERM FAM BÁSICA	PROJETO	META FINANCEIRA	50.000,00	52.750,00	55.651,25	58.712,07	217.113,32
	IMPLANTAÇÃO E MANUTENÇÃO	UN - UNIDADE	META FÍSICA	0,00	0,00	0,00	0,00	
2068	MANUTENÇÃO E ENCARGOS COM A FARMÁCIA BÁSICA	ATIVIDADE	META FINANCEIRA	2.991.964,17	3.156.522,20	3.330.130,93	3.513.288,13	12.991.905,43
	UNIDADE	UN - UNIDADE	META FÍSICA	0,00	0,00	0,00	0,00	
2069	MANUTENÇÃO E ENCARGOS FARMÁCIA ESPECIALIZADA	ATIVIDADE	META FINANCEIRA	493.208,21	520.334,66	548.953,08	579.145,51	2.141.641,46
	UNIDADE	UN - UNIDADE	META FÍSICA	0,00	0,00	0,00	0,00	
2088	MANUTENÇÃO E ENCARGOS COM A FARMÁCIA BÁSICA	ATIVIDADE	META FINANCEIRA	1.400.346,40	1.477.365,45	1.558.620,55	1.644.344,68	6.080.677,08
	UNIDADE	UN - UNIDADE	META FÍSICA	0,00	0,00	0,00	0,00	
2098	MANUTENÇÃO E ENCARGOS DA FARMÁCIA BÁSICA	ATIVIDADE	META FINANCEIRA	195.757,00	206.523,64	217.882,44	229.865,97	850.029,05
	UNIDADE	UN - UNIDADE	META FÍSICA	0,00	0,00	0,00	0,00	
2274	PROGRAMA MAIS BG-RUMO A UMA NOVA HISTORIA- FARMACIA BASICA PARA TOATIVIDADE	ATIVIDADE	META FINANCEIRA	658.000,00	694.190,00	732.370,45	772.650,83	2.857.211,28
	MANUTENÇÃO	UN - UNIDADE	META FÍSICA	0,00	0,00	0,00	0,00	
TOTAL DE META FINANCEIRA POR PROGRAMA				5.789.275,78	6.107.685,95	6.443.608,70	6.798.007,19	25.138.577,62

PROGRAMA: 0125 DESENVOLVENDO A MOBILIDADE URBANA E SERVIÇOS URBANOS



ESTADO DE MATO GROSSO

PREFEITURA MUNICIPAL DE BARRA DO GARÇAS

RUA CARAJAS, Nº 522, CENTRO , BARRA DO GARÇAS - MATO GROSSO

Quarta-feira, 3 de Dezembro de 2025

C Mun. B. Garças
Fls. 026
Ass. [Signature]

DETALHAMENTO DO PLANO PLURIANUAL
PROPOSTA - PLANO PLURIANUAL - 2026/2029

OBJETIVO: IMPLEMENTAR PROJETOS QUE VISEM O DESENVOLVIMENTO DO TRANSPORTE COLETIVO, DO TRANSPORTE NÃO MOTORIZADO (PASSEIOS E CICLOVIAS) E DOS PRECITOS DA ACESSIBILIDADE UNIVERSAL E APOIAR O PLANEJAMENTO E ESTIMULAR O DESENVOLVIMENTO OPERACIONAL DOS SERVIÇOS PREST

PÚBLICO ALVO: População Barragacense

AÇÃO PRODUTO	UNIDADE DE MEDIDA	TIPO		2026	2027	2028	2029	TOTAL
2459 MANUTENÇÃO DA SECRETARIA DE INFRA-ESTRUTURA E SERVIÇOS	UN - UNIDADE	ATIVIDADE	META FINANCEIRA	13.000,00	13.715,00	14.469,33	15.265,14	56.449,47
MANUTENÇÃO			META FÍSICA	0,00	0,00	0,00	0,00	
TOTAL DE META FINANCEIRA POR PROGRAMA				13.000,00	13.715,00	14.469,33	15.265,14	56.449,47
TOTAL DE META FINANCEIRA POR UNIDADE				137.448.546,99	145.008.217,12	152.983.669,57	161.397.771,61	596.838.205,29
TOTAL DE META FINANCEIRA POR ÓRGÃO				137.448.546,99	145.008.217,12	152.983.669,57	161.397.771,61	596.838.205,29

ÓRGÃO: 08 SECRETARIA MUNICIPAL DE CULTURA

UNIDADE: 001 GABINETE DO SECRETARIO

PROGRAMA: 0111 CIDADE VIVA CIDADE CULTURAL

OBJETIVO: FAZER DE BARRA DO GARÇAS UMA REFERÊNCIA EM PRODUÇÃO CULTURAL E QUE O MUNICÍPIO TENHA OPÇÃO PARA OS DIFERENTES GOSTOS, DESDE PARA OS MAIS JOVENS, ATÉ OS MAIS VELHOS, COM BASE EM PROJETOS E PROGRAMAS QUALIFICADOS PARA TODOS OS INTERESSADOS E COM CAPACIDADE

PÚBLICO ALVO: População Barragacense

AÇÃO PRODUTO	UNIDADE DE MEDIDA	TIPO		2026	2027	2028	2029	TOTAL
1280 CONSTRUÇÃO E REFORMA DA BIBLIOTECA MUNICIPAL	UN - UNIDADE	PROJETO	META FINANCEIRA	55.000,00	58.025,00	61.216,38	64.583,28	238.824,66
OBRAS			META FÍSICA	0,00	0,00	0,00	0,00	
1281 EQUIPAMENTOS E MAT. PERMANENTE CULTURA	UN - UNIDADE	PROJETO	META FINANCEIRA	10.000,00	10.550,00	11.130,25	11.742,41	43.422,66
EQUIP. E MAT. PERMANENTE			META FÍSICA	0,00	0,00	0,00	0,00	
1282 OBRA DE CONSTRUÇÃO DA CASA DO ARTESÃO MUNICIPAL	UN - UNIDADE	PROJETO	META FINANCEIRA	380.000,00	400.900,00	422.949,50	446.211,72	1.650.061,22
OBRAS			META FÍSICA	0,00	0,00	0,00	0,00	
2480 MANUT. E PRESERVAÇÃO DE ESPAÇOS CULTURAIS	UN - UNIDADE	ATIVIDADE	META FINANCEIRA	205.000,00	216.275,00	228.170,13	240.719,49	890.164,62
MANUTENÇÃO			META FÍSICA	0,00	0,00	0,00	0,00	
2481 DESENVOLVIMENTO E APOIO A EVENTOS CULTURAIS	UN - UNIDADE	ATIVIDADE	META FINANCEIRA	183.000,00	193.065,00	203.683,59	214.886,20	794.634,79
MANUTENÇÃO			META FÍSICA	0,00	0,00	0,00	0,00	
2482 MANUTENÇÃO E DESENVOLVIMENTO DO CONVÊNIO ESTADUAIS CULTURA	UN - UNIDADE	ATIVIDADE	META FINANCEIRA	1.100.000,00	1.160.500,00	1.224.327,50	1.291.665,51	4.776.493,01
MANUTENÇÃO			META FÍSICA	0,00	0,00	0,00	0,00	
2483 MANUTENÇÃO DE DESENVOLVIMENTO DA SECRETARIA DE CULTURA	UN - UNIDADE	ATIVIDADE	META FINANCEIRA	1.678.500,00	1.770.817,50	1.868.212,49	1.970.964,19	7.288.494,18
MANUTENÇÃO			META FÍSICA	0,00	0,00	0,00	0,00	



ESTADO DE MATO GROSSO

PREFEITURA MUNICIPAL DE BARRA DO GARCAS

RUA CARAJAS, Nº 522, CENTRO , BARRA DO GARÇAS - MATO GROSSO

Quarta-feira, 3 de Dezembro de 2025

C Mun. B. Garças
Fis. 027
Ass. [Assinatura]

**DETALHAMENTO DO PLANO PLURIANUAL
PROPOSTA - PLANO PLURIANUAL - 2026/2029**

2485	OPERACIONALIZAÇÃO DE RECURSOS DA LEI ALDIR BLANC	ATIVIDADE	META FINANCEIRA	42.627,25	44.971,75	47.445,21	50.054,68	185.098,89
UNIDADE	UN - UNIDADE		META FÍSICA	0,00	0,00	0,00	0,00	
TOTAL DE META FINANCEIRA POR PROGRAMA				3.654.127,25	3.855.104,25	4.067.135,05	4.290.827,48	15.867.194,03
TOTAL DE META FINANCEIRA POR UNIDADE				3.654.127,25	3.855.104,25	4.067.135,05	4.290.827,48	15.867.194,03

UNIDADE: 003 FUNDO MUNICIPAL DE CULTURA

PROGRAMA: 0111 CIDADE VIVA CIDADE CULTURAL

OBJETIVO: FAZER DE BARRA DO GARÇAS UMA REFERÊNCIA EM PRODUÇÃO CULTURAL E QUE O MUNICÍPIO TENHA OPÇÃO PARA OS DIFERENTES GOSTOS, DESDE PARA OS MAIS JOVENS, ATÉ OS MAIS VELHOS, COM BASE EM PROJETOS E PROGRAMAS QUALIFICADOS PARA TODOS OS INTERESSADOS E COM CAPACIDADE

PÚBLICO ALVO: População Barragacense

ACÇÃO	UNIDADE DE MEDIDA	TIPO	2026	2027	2028	2029	TOTAL
2484	OPERACIONALIZAÇÃO DO FUNDO MUNICIPAL DE CULTURA	ATIVIDADE	25.000,00	26.375,00	27.825,65	29.356,05	108.556,70
UNIDADE	UN - UNIDADE	META FINANCEIRA	0,00	0,00	0,00	0,00	
		META FÍSICA					
TOTAL DE META FINANCEIRA POR PROGRAMA			25.000,00	26.375,00	27.825,65	29.356,05	108.556,70
TOTAL DE META FINANCEIRA POR UNIDADE			25.000,00	26.375,00	27.825,65	29.356,05	108.556,70
TOTAL DE META FINANCEIRA POR ÓRGÃO			3.679.127,25	3.881.479,25	4.094.960,70	4.320.183,53	15.975.750,73

ÓRGÃO: 09 SECRETARIA MUNICIPAL DE DESENVOLVIMENTO ECONÓMICO

UNIDADE: 001 GABINETE DO SECRETARIO

PROGRAMA: 0112 DESENVOLVIMENTO RURAL SUSTENTÁVEL

OBJETIVO: DESENVOLVER A AGRICULTURA E PECUÁRIA REGIONAL DOS PEQUENOS E MÉDIOS PRODUTORES E CRIADORES, BEM COMO INCENTIVO A AGRICULTURA FAMILIAR.

PÚBLICO ALVO: População Barragacense

ACÇÃO	UNIDADE DE MEDIDA	TIPO	2026	2027	2028	2029	TOTAL
1049	EQUIPAMENTOS E MATERIAIS PERMANENTES	PROJETO	988.350,39	1.042.709,66	1.100.058,69	1.160.561,92	4.291.680,66
IMPLANTAÇÃO E MANUTENÇÃO	UN - UNIDADE	META FINANCEIRA	0,00	0,00	0,00	0,00	
		META FÍSICA					
1266	AQUISIÇÃO DE EQUIPAMENTOS E MATERIAIS PERMANENTE DA SEC. DE DESEN	PROJETO	15.000,00	15.825,00	16.695,38	17.613,63	65.134,01
MANUTENÇÃO	UN - UNIDADE	META FINANCEIRA	0,00	0,00	0,00	0,00	
		META FÍSICA					
2456	MANUTENÇÃO DA SECRETARIA DE DESENVOLVIMENTO ECONOMICO	ATIVIDADE	1.981.000,00	2.089.955,00	2.204.902,54	2.326.172,19	8.602.029,73
MANUTENÇÃO	UN - UNIDADE	META FINANCEIRA	0,00	0,00	0,00	0,00	
		META FÍSICA					
TOTAL DE META FINANCEIRA POR PROGRAMA			2.984.350,39	3.148.489,66	3.321.656,61	3.504.347,74	12.958.844,40
TOTAL DE META FINANCEIRA POR UNIDADE			2.984.350,39	3.148.489,66	3.321.656,61	3.504.347,74	12.958.844,40

UNIDADE: 002 DESENVOLVIMENTO ECONOMICO URBANO

PROGRAMA: 0120 DESENVOLVENDO O COMÉRCIO E A INDÚSTRIA



ESTADO DE MATO GROSSO
PREFEITURA MUNICIPAL DE BARRA DO GARÇAS

RUA CARAJAS, Nº 522, CENTRO , BARRA DO GARÇAS - MATO GROSSO

Quarta-feira, 3 de Dezembro de 2025

C Mun. B. Garças
Fls. 028
Ass. [Assinatura]

DETALHAMENTO DO PLANO PLURIANUAL
PROPOSTA - PLANO PLURIANUAL - 2026/2029

OBJETIVO: FOMENTAR ATIVIDADES QUE POSSAM CONTRIBUIR PARA O FORTALECIMENTO DA INDÚSTRIA E COMÉRCIO DO MUNICÍPIO.								
PÚBLICO ALVO: População Barragacense								
AÇÃO PRODUTO	UNIDADE DE MEDIDA	TIPO		2026	2027	2028	2029	TOTAL
1089 EQUIPAMENTOS E MAT PERM INDÚSTRIA IMPLANTAÇÃO E MANUTENÇÃO	UN - UNIDADE	PROJETO	META FINANCEIRA META FÍSICA	30.000,00 0,00	31.650,00 0,00	33.390,75 0,00	35.227,24 0,00	130.267,99
1137 OBRAS DE IMPLANTAÇÃO E FOMENTO A INDÚSTRIA OBRAS	UN - UNIDADE	PROJETO	META FINANCEIRA META FÍSICA	1.000,00 0,00	1.055,00 0,00	1.113,03 0,00	1.174,25 0,00	4.342,28
2457 MANUTENÇÃO DE AÇÕES DE DESENVOLVIMENTO ECONOMICO URBANO MANUTENÇÃO	UN - UNIDADE	ATIVIDADE	META FINANCEIRA META FÍSICA	26.500,00 0,00	27.957,50 0,00	29.495,17 0,00	31.117,40 0,00	115.070,07
TOTAL DE META FINANCEIRA POR PROGRAMA				57.500,00	60.662,50	63.998,95	67.518,89	249.680,34
TOTAL DE META FINANCEIRA POR UNIDADE				57.500,00	60.662,50	63.998,95	67.518,89	249.680,34
UNIDADE: 003 DESENVOLVIMENTO ECONOMICO DO AGRONEGÓCIO E AQUICULTURA E PESCA								
PROGRAMA: 0112 DESENVOLVIMENTO RURAL SUSTENTÁVEL								
OBJETIVO: DESENVOLVER A AGRICULTURA E PECUÁRIA REGIONAL DOS PEQUENOS E MÉDIOS PRODUTORES E CRIADORES, BEM COMO INCENTIVO A AGRICULTURA FAMILIAR.								
PÚBLICO ALVO: População Barragacense								
AÇÃO PRODUTO	UNIDADE DE MEDIDA	TIPO		2026	2027	2028	2029	TOTAL
1267 AQUISIÇÃO DE EQUIPAMENTOS PARA O DESENVOLVIMENTO ECONÔMICO DO A PROJETO EQUIPAMENTO	UN - UNIDADE	PROJETO	META FINANCEIRA META FÍSICA	100.000,00 0,00	105.500,00 0,00	111.302,50 0,00	117.424,14 0,00	434.226,64
2458 MANUTENÇÃO DE AÇÕES DE DESENVOLVIMENTO ECONÔMICO DO AGRONEGÓCI MANUTENÇÃO	UN - UNIDADE	ATIVIDADE	META FINANCEIRA META FÍSICA	1.158.500,00 0,00	1.222.217,50 0,00	1.289.439,48 0,00	1.360.358,65 0,00	5.030.515,63
TOTAL DE META FINANCEIRA POR PROGRAMA				1.258.500,00	1.327.717,50	1.400.741,98	1.477.782,79	5.464.742,27
PROGRAMA: 0124 DESENVOLVENDO A PSICULTURA E AQUICULTURA								
OBJETIVO: PROMOVER AÇÕES DE INCENTIVO AOS PEQUENOS E MÉDIOS PRODUTORES DO MUNICÍPIOS A EXPANDIR E FORTELECER SUAS CRIAÇÕES.								
PÚBLICO ALVO: População Barragacense								
AÇÃO PRODUTO	UNIDADE DE MEDIDA	TIPO		2026	2027	2028	2029	TOTAL
1136 OBRAS DE CONSTRUÇÃO DE TANQUE DE PSICULTURA OBRAS	UN - UNIDADE	PROJETO	META FINANCEIRA META FÍSICA	50.000,00 0,00	52.750,00 0,00	55.651,25 0,00	58.712,07 0,00	217.113,32
TOTAL DE META FINANCEIRA POR PROGRAMA				50.000,00	52.750,00	55.651,25	58.712,07	217.113,32
TOTAL DE META FINANCEIRA POR UNIDADE				1.308.500,00	1.380.467,50	1.456.393,23	1.536.494,86	5.681.855,59
UNIDADE: 004 FUNDO MUNICIPAL DE DESENVOLVIMENTO RURAL								



ESTADO DE MATO GROSSO
PREFEITURA MUNICIPAL DE BARRA DO GARCAS

RUA CARAJAS, Nº 522, CENTRO , BARRA DO GARÇAS - MATO GROSSO

Quarta-feira, 3 de Dezembro de 2025

C Mun. B. Garças
Fls. 029
Ass. [Assinatura]

DETALHAMENTO DO PLANO PLURIANUAL
PROPOSTA - PLANO PLURIANUAL - 2026/2029

PROGRAMA: 0312 DESENVOLVIMENTO RURAL SUSTENTÁVEL								
OBJETIVO: DESENVOLVER A AGRICULTURA E PECUÁRIA REGIONAL DOS PEQUENOS E MÉDIOS PRODUTORES E CRIADORES, BEM COMO INCENTIVO A AGRICULTURA FAMILIAR.								
PÚBLICO ALVO: População Barragacense								
AÇÃO PRODUTO	UNIDADE DE MEDIDA	TIPO		2026	2027	2028	2029	TOTAL
1138 OBRAS E DESENVOLVIMENTO DO FUNDO MUNIC. DE DESENVOL. RURAL	UN - UNIDADE	PROJETO	META FINANCEIRA	25.000,00	26.375,00	27.825,63	29.356,04	108.556,67
OBRAS			META FÍSICA	0,00	0,00	0,00	0,00	
2261 MANUTENÇÃO E DESENVOLVIMENTO DO FUNDO MUN. DE DESENVOLV. RURAL	UN - UNIDADE	ATIVIDADE	META FINANCEIRA	200.000,00	211.000,00	222.605,00	234.848,28	868.453,28
MANUTENÇÃO			META FÍSICA	12,00	0,00	0,00	0,00	
TOTAL DE META FINANCEIRA POR PROGRAMA				225.000,00	237.375,00	250.430,63	264.204,32	977.009,95
TOTAL DE META FINANCEIRA POR UNIDADE				225.000,00	237.375,00	250.430,63	264.204,32	977.009,95
TOTAL DE META FINANCEIRA POR ÓRGÃO				4.575.350,39	4.826.994,66	5.092.479,42	5.372.565,81	19.867.390,28
ÓRGÃO: 10 SECRETARIA MUNICIPAL DE INFRAESTRUTURA E SERVIÇOS								
UNIDADE: 001 GABINETE DO SECRETARIO								
PROGRAMA: 0125 DESENVOLVENDO A MOBILIDADE URBANA E SERVIÇOS URBANOS								
OBJETIVO: IMPLEMENTAR PROJETOS QUE VISEM O DESENVOLVIMENTO DO TRANSPORTE COLETIVO, DO TRANSPORTE NÃO MOTORIZADO (PASSEIOS E CICLOVIAS) E DOS PRECEITOS DA ACESSIBILIDADE UNIVERSAL E APOIAR O PLANEJAMENTO E ESTIMULAR O DESENVOLVIMENTO OPERACIONAL DOS SERVIÇOS PREST								
PÚBLICO ALVO: População Barragacense								
AÇÃO PRODUTO	UNIDADE DE MEDIDA	TIPO		2026	2027	2028	2029	TOTAL
2144 MANUTENÇÃO E SERVIÇOS DE ILUMINAÇÃO PÚBLICA	UN - UNIDADE	ATIVIDADE	META FINANCEIRA	16.500.000,00	17.407.500,00	18.364.912,50	19.374.982,69	71.647.395,19
UNIDADE			META FÍSICA	0,00	0,00	0,00	0,00	
2459 MANUTENÇÃO DA SECRETARIA DE INFRA-ESTRUTURA E SERVIÇOS	UN - UNIDADE	ATIVIDADE	META FINANCEIRA	3.948.835,52	4.166.021,47	4.395.152,67	4.636.886,08	17.146.895,74
MANUTENÇÃO			META FÍSICA	0,00	0,00	0,00	1,00	
TOTAL DE META FINANCEIRA POR PROGRAMA				20.448.835,52	21.573.521,47	22.760.065,17	24.011.868,77	88.794.290,93
TOTAL DE META FINANCEIRA POR UNIDADE				20.448.835,52	21.573.521,47	22.760.065,17	24.011.868,77	88.794.290,93
UNIDADE: 002 SERVIÇOS DE GESTÃO E LOGÍSTICAS								
PROGRAMA: 0125 DESENVOLVENDO A MOBILIDADE URBANA E SERVIÇOS URBANOS								
OBJETIVO: IMPLEMENTAR PROJETOS QUE VISEM O DESENVOLVIMENTO DO TRANSPORTE COLETIVO, DO TRANSPORTE NÃO MOTORIZADO (PASSEIOS E CICLOVIAS) E DOS PRECEITOS DA ACESSIBILIDADE UNIVERSAL E APOIAR O PLANEJAMENTO E ESTIMULAR O DESENVOLVIMENTO OPERACIONAL DOS SERVIÇOS PREST								



ESTADO DE MATO GROSSO
PREFEITURA MUNICIPAL DE BARRA DO GARÇAS

RUA CARAJAS, Nº 522, CENTRO , BARRA DO GARÇAS - MATO GROSSO

Quarta-feira, 3 de Dezembro de 2025

C Mun. B. Garças
Fls. 030
Ass. [Assinatura]

DETALHAMENTO DO PLANO PLURIANUAL
PROPOSTA - PLANO PLURIANUAL - 2026/2029

PÚBLICO ALVO: População Barragacense

ACÇÃO PRODUTO	UNIDADE DE MEDIDA	TIPO		2026	2027	2028	2029	TOTAL
1269 AQUISIÇÃO DE EQUIPAMENTOS E MATERIAIS PERMANENTE EQUIPAMENTOS	UN - UNIDADE	PROJETO	META FINANCEIRA META FÍSICA	50.000,00 0,00	52.750,00 0,00	55.651,25 0,00	58.712,07 0,00	217.113,32
2460 MANUTENÇÃO DOS SERVIÇOS DE GESTÃO E LOGISTICAS MANUTENÇÃO	UN - UNIDADE	ATIVIDADE	META FINANCEIRA META FÍSICA	1.631.383,00 0,00	1.721.109,07 0,00	1.815.770,08 0,00	1.915.637,44 0,00	7.083.899,59
TOTAL DE META FINANCEIRA POR PROGRAMA				1.681.383,00	1.773.859,07	1.871.421,33	1.974.349,51	7.301.012,91
TOTAL DE META FINANCEIRA POR UNIDADE				1.681.383,00	1.773.859,07	1.871.421,33	1.974.349,51	7.301.012,91

UNIDADE: 003 SERVIÇOS DE INFRAESTRUTURA E MOBILIDADE

PROGRAMA: 0125 DESENVOLVENDO A MOBILIDADE URBANA E SERVIÇOS URBANOS

OBJETIVO: IMPLEMENTAR PROJETOS QUE VISEM O DESENVOLVIMENTO DO TRANSPORTE COLETIVO, DO TRANSPORTE NÃO MOTORIZADO (PASSEIOS E CICLOVIAS) E DOS PRECEITOS DA ACESSIBILIDADE UNIVERSAL E APOIAR O PLANEJAMENTO E ESTIMULAR O DESENVOLVIMENTO OPERACIONAL DOS SERVIÇOS PREST

PÚBLICO ALVO: População Barragacense

ACÇÃO PRODUTO	UNIDADE DE MEDIDA	TIPO		2026	2027	2028	2029	TOTAL
1245 OBRAS DE CONSTRUÇÃO DE CALÇADAS E MEIO FIO OBRAS	UN - UNIDADE	PROJETO	META FINANCEIRA META FÍSICA	1.450.000,00 0,00	1.529.750,00 0,00	1.613.886,25 0,00	1.702.650,00 0,00	6.296.286,25
1257 OBRAS DE ASFALTAMENTO DE VIAS URBANAS E/OU MICRO REVESTIMENTO DE VPROJETO OBRAS	UN - UNIDADE	PROJETO	META FINANCEIRA META FÍSICA	500.000,00 0,00	527.500,00 0,00	556.512,50 0,00	587.120,69 0,00	2.171.133,19
2267 MANUTENÇÃO DE AÇÕES CUSTEADAS COM RECURSOS CIDE MANUTENÇÃO	UN - UNIDADE	ATIVIDADE	META FINANCEIRA META FÍSICA	191.049,59 0,00	201.557,32 0,00	212.642,97 0,00	224.338,33 0,00	829.588,21
2471 MANUTENÇÃO DE SERVIÇOS DE REPAROS EM ESPAÇOS PUBLICOS MANUTENÇÃO	UN - UNIDADE	ATIVIDADE	META FINANCEIRA META FÍSICA	1.000.000,00 0,00	1.055.000,00 0,00	1.113.025,00 0,00	1.174.241,38 0,00	4.342.266,38
2516 MANUT E CONSERV DAS VIAS PUBLICAS E MOBILIDADE UNIDADE	UN - UNIDADE	ATIVIDADE	META FINANCEIRA META FÍSICA	3.685.046,00 0,00	3.887.723,53 0,00	4.101.548,33 0,00	4.327.133,49 0,00	16.001.451,35
2517 MANUT DA SINALIZAÇÃO URBANA UNIDADE	UN - UNIDADE	ATIVIDADE	META FINANCEIRA META FÍSICA	50.000,00 0,00	52.750,00 0,00	55.651,25 0,00	58.712,07 0,00	217.113,32
TOTAL DE META FINANCEIRA POR PROGRAMA				6.876.095,59	7.254.280,85	7.653.266,30	8.074.195,96	29.857.838,70
TOTAL DE META FINANCEIRA POR UNIDADE				6.876.095,59	7.254.280,85	7.653.266,30	8.074.195,96	29.857.838,70

UNIDADE: 004 SERVIÇOS URBANOS PUBLICOS

PROGRAMA: 0115 CIDADE URBANIZADA E CIDADE BELA



ESTADO DE MATO GROSSO
PREFEITURA MUNICIPAL DE BARRA DO GARCAS

RUA CARAJAS, Nº 522, CENTRO , BARRA DO GARÇAS - MATO GROSSO

Quarta-feira, 3 de Dezembro de 2025

C Mun. B. Garças
Fls. 031
Ass. [Assinatura]

DETALHAMENTO DO PLANO PLURIANUAL
PROPOSTA - PLANO PLURIANUAL - 2026/2029

OBJETIVO: PROPORCIONAR SANEAMENTO BÁSICO A TODA POPULAÇÃO, PROPORCIONAR REVITALIZAÇÃO DE AMBIENTES PÚBLICOS, FORTALECER LIMPEZA URBANA.								
PÚBLICO ALVO: População Barragacense								
ACÇÃO PRODUTO	UNIDADE DE MEDIDA	TIPO		2026	2027	2028	2029	TOTAL
2124 MANUT SERV LIMPEZA PÚBLICA		ATIVIDADE	META FINANCEIRA	14.500.000,00	15.297.500,00	16.138.862,50	17.026.499,94	62.962.862,44
UNIDADE	UN - UNIDADE		META FÍSICA	0,00	0,00	0,00	0,00	
TOTAL DE META FINANCEIRA POR PROGRAMA				14.500.000,00	15.297.500,00	16.138.862,50	17.026.499,94	62.962.862,44
TOTAL DE META FINANCEIRA POR UNIDADE				14.500.000,00	15.297.500,00	16.138.862,50	17.026.499,94	62.962.862,44
UNIDADE: 005 DIVISÃO DO AEROPORTO								
PROGRAMA: 0122 DESENVOLVENDO O TURISMO LOCAL								
OBJETIVO: FOMENTAR POLITICAS PARA O TURISMO NO MUNICIPIO, PROMOVEDO AÇÕES INOVADORAS QUE APONTEM A CIDADE COMO POLO TURISTICO, MEDIANTE A DIVERSIFICAÇÃO DOS PRODUTOS TURISTICOS, COMPLETANDO A DIIVERSIDADE CULTURAL E FORTALECER CALENDARIO DE EVENTOS TURISTICOS.								
PÚBLICO ALVO: População Barragacense								
ACÇÃO PRODUTO	UNIDADE DE MEDIDA	TIPO		2026	2027	2028	2029	TOTAL
2325 MANUTENÇÃO E DESENVOLVIMENTO DO AEROPORTO		ATIVIDADE	META FINANCEIRA	427.000,00	450.485,00	475.261,68	501.401,07	1.854.147,75
MANUTENÇÃO	UN - UNIDADE		META FÍSICA	0,00	0,00	0,00	0,00	
TOTAL DE META FINANCEIRA POR PROGRAMA				427.000,00	450.485,00	475.261,68	501.401,07	1.854.147,75
TOTAL DE META FINANCEIRA POR UNIDADE				427.000,00	450.485,00	475.261,68	501.401,07	1.854.147,75
UNIDADE: 006 FUNDO MUNICIPAL DO TRANSPORTE								
PROGRAMA: 0125 DESENVOLVENDO A MOBILIDADE URBANA E SERVIÇOS URBANOS								
OBJETIVO: IMPLEMENTAR PROJETOS QUE VISEM O DESENVOLVIMENTO DO TRANSPORTE COLETIVO, DO TRANSPORTE NÃO MOTORIZADO (PASSEIOS E CICLOVIAS) E DOS PRECEITOS DA ACESSIBILIDADE UNIVERSAL E APOIAR O PLANEJAMENTO E ESTIMULAR O DESENVOLVIMENTO OPERACIONAL DOS SERVIÇOS PREST								
PÚBLICO ALVO: População Barragacense								
ACÇÃO PRODUTO	UNIDADE DE MEDIDA	TIPO		2026	2027	2028	2029	TOTAL
2470 MANUTENÇÃO DE AÇÕES DO FUNDO MUNICIPAL DE TRANSPORTES		ATIVIDADE	META FINANCEIRA	1.400.000,00	1.477.000,00	1.558.235,00	1.643.937,93	6.079.172,93
MANUTENÇÃO	UN - UNIDADE		META FÍSICA	0,00	0,00	0,00	0,00	
TOTAL DE META FINANCEIRA POR PROGRAMA				1.400.000,00	1.477.000,00	1.558.235,00	1.643.937,93	6.079.172,93
TOTAL DE META FINANCEIRA POR UNIDADE				1.400.000,00	1.477.000,00	1.558.235,00	1.643.937,93	6.079.172,93



ESTADO DE MATO GROSSO
PREFEITURA MUNICIPAL DE BARRA DO GARCAS

RUA CARAJAS, Nº 522, CENTRO , BARRA DO GARÇAS - MATO GROSSO

Quarta-feira, 3 de Dezembro de 2025

C. Mun. B. Garças
Fls. 032

DETALHAMENTO DO PLANO PLURIANUAL
PROPOSTA - PLANO PLURIANUAL - 2026/2029

TOTAL DE META FINANCEIRA POR ÓRGÃO				45.333.314,11	47.826.646,39	50.457.111,98	53.232.253,18	196.849.325,66
ÓRGÃO: 11 - SECRETARIA MUNICIPAL DE INCLUSÃO E ASSISTÊNCIA SOCIAL								
UNIDADE: 001 - GABINETE DO SECRETÁRIO								
PROGRAMA: 0130 - PROTEÇÃO ESPECIAL DE MÉDIA COMPLEXIDADE								
OBJETIVO: ASSEGURAR ATENDIMENTO ESPECIALIZADO A INDIVÍDUOS E FAMÍLIAS EM SITUAÇÃO DE VIOLAÇÃO GRAVE DE DIREITOS OFERTANDO SERVIÇOS DE MEDIA E ALTA COMPLEXIDADE VOLTADOS A PROTEÇÃO, ACOLHIMENTO TÉCNICO E GARANTIA DE ACESSO A DIREITOS, CONFORME AS NORMATIVAS DO SUAS.								
PÚBLICO ALVO: POPULAÇÃO BARRAGACENSE								
AÇÃO PRODUTO	UNIDADE DE MEDIDA	TIPO		2026	2027	2028	2029	TOTAL
1319 AQUISIÇÃO DE MAT PERM DO CONSELHO TUTELAR EQUIPAMENTOS	UN - UNIDADE	PROJETO META FÍSICA	META FINANCEIRA	20.000,00 0,00	21.100,00 0,00	22.260,50 0,00	23.484,83 0,00	86.845,33
2518 MANUT E DESENV DO CONSELHO TUTELAR MANUTENÇÃO	UN - UNIDADE	ATIVIDADE META FÍSICA	META FINANCEIRA	636.500,00 0,00	671.507,50 0,00	708.440,42 0,00	747.404,66 0,00	2.763.852,58
TOTAL DE META FINANCEIRA POR PROGRAMA				656.500,00	692.607,50	730.700,92	770.889,49	2.850.697,91
PROGRAMA: 0131 - PROTEÇÃO ESPECIAL DE ALTA COMPLEXIDADE								
OBJETIVO: GARANTIR A PROTEÇÃO INTEGRAL A CRIANÇAS E ADOLESCENTES AFASTADOS DO CONVÍVIO FAMILIAR, POR MEIO DE ACOLHIMENTO INSTITUCIONAL QUE OFEREÇA SEGURANÇA, CUIDADOS BÁSICOS, CONDIÇÕES ADEQUADAS DE VIDA E ACOMPANHAMENTO PARA A RECONSTRUÇÃO DE VÍNCULOS E ACESSO A DIREITOS.								
PÚBLICO ALVO: POPULAÇÃO BARRAGACENSE								
AÇÃO PRODUTO	UNIDADE DE MEDIDA	TIPO		2026	2027	2028	2029	TOTAL
1330 AQUISIÇÃO ACOLHIMENTO INSTITUCIONAL - ABRIGAMENTO MENOR EQUIPAMENTOS	UN - UNIDADE	PROJETO META FÍSICA	META FINANCEIRA	15.000,00 0,00	15.825,00 0,00	16.695,38 0,00	17.613,63 0,00	65.134,01
2530 MANUT. A ACOLHIMENTO INSTITUCIONAL - ABRIGAMENTO MENOR MANUTENÇÃO	UN - UNIDADE	ATIVIDADE META FÍSICA	META FINANCEIRA	39.000,00 0,00	41.145,00 0,00	43.407,98 0,00	45.795,43 0,00	169.348,41
TOTAL DE META FINANCEIRA POR PROGRAMA				54.000,00	56.970,00	60.103,36	63.409,06	234.482,42
TOTAL DE META FINANCEIRA POR UNIDADE				710.500,00	749.577,50	790.804,28	834.298,55	3.085.180,33
UNIDADE: 003 - FUNDO MUNICIPAL DE ASSISTÊNCIA SOCIAL								
PROGRAMA: 0099 - AÇÕES SOCIOASSISTENCIAIS NO ENFRENTAMENTO DA COVID-19								
OBJETIVO: ASSEGURAR A PROTEÇÃO SOCIAL DAS FAMÍLIAS E DOS INDIVÍDUOS EM SITUAÇÃO DE RISCO E/OU VULNERABILIDADE SOCIAL NO ENFRENTAMENTO À PANDEMIA DA COVID-19, O NOVO CORONAVÍRUS, DE MODO A REDUZIR OS IMPACTOS GERADOS NA POPULAÇÃO.								
PÚBLICO ALVO: POPULAÇÃO BARRA-GARCENSE								



ESTADO DE MATO GROSSO

PREFEITURA MUNICIPAL DE BARRA DO GARÇAS

RUA CARAJAS, Nº 522, CENTRO, BARRA DO GARÇAS - MATO GROSSO

Quarta-feira, 3 de Dezembro de 2025

C. Mun. B. Garças
Fls. 033
Ass. [Signature]

DETALHAMENTO DO PLANO PLURIANUAL
PROPOSTA - PLANO PLURIANUAL - 2026/2029

AÇÃO PRODUTO	UNIDADE DE MEDIDA	TIPO		2026	2027	2028	2029	TOTAL
2359 AÇÕES SOCIOASSISTENCIAIS DE PROTEÇÃO BÁSICA MANUTENÇÃO	UN - UNIDADE	ATIVIDADE	META FINANCEIRA META FÍSICA	3.000,00 0,00	3.165,00 0,00	3.339,08 0,00	3.522,73 0,00	13.026,81
2360 AÇÕES SOCIOASSISTENCIAIS DE MÉDIA E ALTA COMPLEXIDADE MANUTENÇÃO	UN - UNIDADE	ATIVIDADE	META FINANCEIRA META FÍSICA	3.000,00 0,00	3.165,00 0,00	3.339,08 0,00	3.522,73 0,00	13.026,81
2361 AÇÕES SOCIOASSISTENCIAIS DE ACOLHIMENTO TEMPORÁRIO MANUTENÇÃO	UN - UNIDADE	ATIVIDADE	META FINANCEIRA META FÍSICA	3.000,00 0,00	3.165,00 0,00	3.339,08 0,00	3.522,73 0,00	13.026,81
2362 AÇÕES DE ENFRENTAMENTO COVID-19 EQUIP. PROTEÇÃO INDIVIDUAL MANUTENÇÃO	UN - UNIDADE	ATIVIDADE	META FINANCEIRA META FÍSICA	3.000,00 0,00	3.165,00 0,00	3.339,08 0,00	3.522,73 0,00	13.026,81
TOTAL DE META FINANCEIRA POR PROGRAMA				12.000,00	12.660,00	13.356,32	14.090,92	52.107,24

PROGRAMA: 0128 GESTÃO DO SUAS

OBJETIVO: APERFEIÇOAR A GESTÃO DO SISTEMA ÚNICO DE ASSISTÊNCIA SOCIAL DO MUNICÍPIO, POR MEIO DE PLANEJAMENTO, MONITORAMENTO, VIGILÂNCIA SOCIOASSISTENCIAL, QUALIFICAÇÃO DOS SERVIÇOS E FORTALECIMENTO DAS AÇÕES DE GESTÃO FINANCIADAS COM RECURSOS DO IGD- SUAS.

PÚBLICO ALVO: POPULAÇÃO BARRAGACENSE

AÇÃO PRODUTO	UNIDADE DE MEDIDA	TIPO		2026	2027	2028	2029	TOTAL
1318 GESTAO ADM DO FUNDO MUN DE ASSISTENCIA SOCIAL EQUIPAMENTOS	UN - UNIDADE	PROJETO	META FINANCEIRA META FÍSICA	25.000,00 0,00	26.375,00 0,00	27.825,63 0,00	29.356,04 0,00	108.556,67
1325 PROCADSUAS EQUIPAMENTOS	UN - UNIDADE	PROJETO	META FINANCEIRA META FÍSICA	500,00 0,00	527,50 0,00	556,51 0,00	587,12 0,00	2.171,13
2497 GESTAO ADMINISTRATIVA DO FUNDO MUNICIPAL DE ASSISTENCIA SOCIAL UNIDADE	UN - UNIDADE	ATIVIDADE	META FINANCEIRA META FÍSICA	2.671.380,00 0,00	2.818.305,90 0,00	2.973.312,74 0,00	3.136.844,93 0,00	11.599.843,57
2519 BLOCO DE GESTÃO DO SUAS - IGD-SUAS MANUTENÇÃO	UN - UNIDADE	ATIVIDADE	META FINANCEIRA META FÍSICA	17.000,00 0,00	17.935,00 0,00	18.921,43 0,00	19.962,11 0,00	73.818,54
2525 PROCADSUAS EQUIPAMENTOS	UN - UNIDADE	ATIVIDADE	META FINANCEIRA META FÍSICA	220.360,00 0,00	232.479,80 0,00	245.266,18 0,00	258.755,83 0,00	956.861,81
TOTAL DE META FINANCEIRA POR PROGRAMA				2.934.240,00	3.095.623,20	3.265.882,49	3.445.506,03	12.741.251,72

PROGRAMA: 0129 PROTEÇÃO SOCIAL BÁSICA

OBJETIVO: PREVENIR SITUAÇÕES DE RISCO SOCIAL E FORTALECER VÍNCULOS FAMILIARES E COMUNITÁRIOS, POR MEIO DA OFERTA DE SERVIÇOS SOCIOASSISTENCIAIS NO TERRITÓRIO, GARANTINDO ACOLHIDA, ORIENTAÇÃO, CONVIVÊNCIA E ACESSO A DIREITOS ÀS FAMÍLIAS E INDIVÍDUOS EM VULNERABILIDADE

PÚBLICO ALVO: POPULAÇÃO BARRAGACENSE



ESTADO DE MATO GROSSO
PREFEITURA MUNICIPAL DE BARRA DO GARCAS

RUA CARAJAS, Nº 522, CENTRO , BARRA DO GARÇAS - MATO GROSSO

Quarta-feira, 3 de Dezembro de 2025

C Mun. B. Garças
Fls. 034
Ass. *[Assinatura]*

DETALHAMENTO DO PLANO PLURIANUAL
PROPOSTA - PLANO PLURIANUAL - 2026/2029

AÇÃO PRODUTO	UNIDADE DE MEDIDA	TIPO		2026	2027	2028	2029	TOTAL
1249 OPERACIONALIZAÇÃO DE CONVÊNIO PARA CONSTRUÇÃO DA UNIDADE DO SER OBRAS	UN - UNIDADE	PROJETO	META FINANCEIRA META FÍSICA	100.000,00 0,00	105.500,00 0,00	111.302,50 0,00	117.424,14 0,00	434.226,64
1306 CONST. DO CENTRO DE REFERENCIA DE ASSISTENCIA SOCIAL (CRAS) OBRAS	UN - UNIDADE	PROJETO	META FINANCEIRA META FÍSICA	100.000,00 1,00	105.500,00 0,00	111.302,50 0,00	117.424,14 0,00	434.226,64
1320 PROGRAMA BOLSA FAMILIA E CADASTRO UNICO EQUIPAMENTOS	UN - UNIDADE	PROJETO	META FINANCEIRA META FÍSICA	18.000,00 0,00	18.990,00 0,00	20.034,46 0,00	21.136,36 0,00	78.160,82
1321 BLOCO DE PROTEÇÃO SOCIAL BÁSICA EQUIPAMENTOS	UN - UNIDADE	PROJETO	META FINANCEIRA META FÍSICA	110.000,00 0,00	116.050,00 0,00	122.432,75 0,00	129.166,55 0,00	477.649,30
1324 PRIMEIRA INFÂNCIA NO SUAS - CRIANÇA FELIZ EQUIPAMENTOS	UN - UNIDADE	PROJETO	META FINANCEIRA META FÍSICA	40.000,00 0,00	42.200,00 0,00	44.521,00 0,00	46.969,65 0,00	173.690,65
2520 BLOCO DE GESTÃO DO PROGRAMA BOLSA FAMILIA E CADASTRO UNICO MANUTENÇÃO	UN - UNIDADE	ATIVIDADE	META FINANCEIRA META FÍSICA	1.193.000,00 0,00	1.258.615,00 0,00	1.327.838,85 0,00	1.400.870,01 0,00	5.180.323,86
2521 BLOCO DE PROTEÇÃO SOCIAL BÁSICA MANUTENÇÃO	UN - UNIDADE	ATIVIDADE	META FINANCEIRA META FÍSICA	4.285.500,00 0,00	4.521.202,50 0,00	4.769.868,66 0,00	5.032.211,43 0,00	18.608.782,59
2523 GESTÃO DE BENEFÍCIOS EVENTUAIS MANUTENÇÃO	UN - UNIDADE	ATIVIDADE	META FINANCEIRA META FÍSICA	450.000,00 0,00	474.750,00 0,00	500.861,25 0,00	528.408,61 0,00	1.954.019,86
2524 PRIMEIRA INFÂNCIA NO SUAS - CRIANÇA FELIZ MANUTENÇÃO	UN - UNIDADE	ATIVIDADE	META FINANCEIRA META FÍSICA	802.170,00 0,00	846.289,35 0,00	892.835,28 0,00	941.941,23 0,00	3.483.235,86
TOTAL DE META FINANCEIRA POR PROGRAMA				7.098.670,00	7.489.096,85	7.900.997,25	8.335.552,12	30.824.316,22

PROGRAMA: 0132 GESTÃO DOS FUNDOS E CONSELHOS MUNICIPAIS

OBJETIVO: PROMOVER A FIDELIDADE DOS ATOS DE GESTÃO DO FUNDO MUNICIPAL DE ASSISTÊNCIA SOCIAL (FMAS) A PARTIR DAS DIRETRIZES ORÇAMENTÁRIAS, DO PLANO ESTRATÉGICO (2026-2029) E DA POLÍTICA NACIONAL DE ASSISTÊNCIA SOCIAL (PNAS) E PROMOVER A PLENA OPERAÇÃO DAS ATIVIDADE

PÚBLICO ALVO: POPULAÇÃO BARRAGACENSE

AÇÃO PRODUTO	UNIDADE DE MEDIDA	TIPO		2026	2027	2028	2029	TOTAL
1323 FORTALECIMENTO DO CONTROLE SOCIAL (CMAS) EQUIPAMENTOS	UN - UNIDADE	PROJETO	META FINANCEIRA META FÍSICA	42.000,00 0,00	44.310,00 0,00	46.747,06 0,00	49.318,15 0,00	182.375,21
2509 FORTALECIMENTO DO CONTROLE SOCIAL (CMAS) UNIDADE	UN - UNIDADE	ATIVIDADE	META FINANCEIRA META FÍSICA	84.000,00 0,00	88.620,00 0,00	93.494,12 0,00	98.636,29 0,00	364.750,41
TOTAL DE META FINANCEIRA POR PROGRAMA				126.000,00	132.930,00	140.241,18	147.954,44	547.125,62

PROGRAMA: 0133 PROTEÇÃO ESPECIAL DE MÉDIA E ALTA COMPLEXIDADE



ESTADO DE MATO GROSSO
PREFEITURA MUNICIPAL DE BARRA DO GARÇAS

RUA CARAJAS, Nº 522, CENTRO , BARRA DO GARÇAS - MATO GROSSO

Quarta-feira, 3 de Dezembro de 2025

C. Mun. B. Garças
Fis. 035
Ass. [Signature]

DETALHAMENTO DO PLANO PLURIANUAL
PROPOSTA - PLANO PLURIANUAL - 2026/2029

OBJETIVO: GARANTIR PROTEÇÃO INTEGRAL AO INDIVÍDUO QUE SE ENCONTRE AFASTADOS DO VÍNCULO FAMILIAR, POR MEIO DE ACOlhIMENTO INSTITUCIONAL QUE OFEREÇA SEGURANÇA, CUIDADOS BÁSICOS, CONDIÇÕES ADEQUADAS DE VIDA E ACOMPANHAMENTO PARA RECONSTRUÇÃO DE VÍNCULOS E ACESSO AO DIREITO

PÚBLICO ALVO: POPULAÇÃO BARRAGACENSE

AÇÃO PRODUTO	UNIDADE DE MEDIDA	TIPO	2026	2027	2028	2029	TOTAL
1322 BLOCO DA PROTEÇÃO ESPECIAL DE MEDIA E ALTA COMPLEXIDADE (MAC) MANUTENÇÃO	UN - UNIDADE	PROJETO META FINANCEIRA META FÍSICA	80.000,00 0,00	84.400,00 0,00	89.042,01 0,00	93.939,32 0,00	347.381,33
2522 BLOCO DA PROTEÇÃO ESPECIAL DE MEDIA E ALTA COMPLEXIDADE (MAC) MANUTENÇÃO	UN - UNIDADE	ATIVIDADE META FINANCEIRA META FÍSICA	3.338.620,00 0,00	3.522.244,10 0,00	3.715.967,58 0,00	3.920.345,81 0,00	14.497.177,49
TOTAL DE META FINANCEIRA POR PROGRAMA			3.418.620,00	3.606.644,10	3.805.009,59	4.014.285,13	14.844.558,82
TOTAL DE META FINANCEIRA POR UNIDADE			13.589.530,00	14.336.954,15	15.125.486,83	15.957.388,64	59.009.359,62

UNIDADE: 004 FUNDO MUNICIPAL DO IDOSO

PROGRAMA: 0132 GESTÃO DOS FUNDOS E CONSELHOS MUNICIPAIS

OBJETIVO: PROMOVER A FIDELIDADE DOS ATOS DE GESTÃO DO FUNDO MUNICIPAL DE ASSISTÊNCIA SOCIAL (FMAS) A PARTIR DAS DIRETRIZES ORÇAMENTÁRIAS, DO PLANO ESTRATÉGICO (2026-2029) E DA POLÍTICA NACIONAL DE ASSISTÊNCIA SOCIAL (PNAS) E PROMOVER A PLENA OPERAÇÃO DAS ATIVIDADE

PÚBLICO ALVO: POPULAÇÃO BARRAGACENSE

AÇÃO PRODUTO	UNIDADE DE MEDIDA	TIPO	2026	2027	2028	2029	TOTAL
2527 OPERACIONALIZACAO DO CONSELHO MUNICIPAL DO IDOSO MANUTENÇÃO	UN - UNIDADE	ATIVIDADE META FINANCEIRA META FÍSICA	340.000,00 0,00	358.700,00 0,00	378.428,52 0,00	399.242,10 0,00	1.476.370,62
TOTAL DE META FINANCEIRA POR PROGRAMA			340.000,00	358.700,00	378.428,52	399.242,10	1.476.370,62
TOTAL DE META FINANCEIRA POR UNIDADE			340.000,00	358.700,00	378.428,52	399.242,10	1.476.370,62

UNIDADE: 005 FUNDO E CONSELHO MUN DIREITOS DA CRIANÇA E ADOLESCENTE

PROGRAMA: 0132 GESTÃO DOS FUNDOS E CONSELHOS MUNICIPAIS

OBJETIVO: PROMOVER A FIDELIDADE DOS ATOS DE GESTÃO DO FUNDO MUNICIPAL DE ASSISTÊNCIA SOCIAL (FMAS) A PARTIR DAS DIRETRIZES ORÇAMENTÁRIAS, DO PLANO ESTRATÉGICO (2026-2029) E DA POLÍTICA NACIONAL DE ASSISTÊNCIA SOCIAL (PNAS) E PROMOVER A PLENA OPERAÇÃO DAS ATIVIDADE

PÚBLICO ALVO: POPULAÇÃO BARRAGACENSE

AÇÃO PRODUTO	UNIDADE DE MEDIDA	TIPO	2026	2027	2028	2029	TOTAL
1328 OPERACIONALIZAÇÃO DO CONSELHO MUNICIPAL DA CRIANÇA E ADOLESCENTE EQUIPAMENTOS	UN - UNIDADE	PROJETO META FINANCEIRA META FÍSICA	25.000,00 0,00	26.375,00 0,00	27.825,63 0,00	29.356,04 0,00	108.556,67



ESTADO DE MATO GROSSO
PREFEITURA MUNICIPAL DE BARRA DO GARÇAS

RUA CARAJAS, Nº 522, CENTRO , BARRA DO GARÇAS - MATO GROSSO

Quarta-feira, 3 de Dezembro de 2025

C Mun. B. Garças
Fls. 036
Ass. *[Assinatura]*

DETALHAMENTO DO PLANO PLURIANUAL
PROPOSTA - PLANO PLURIANUAL - 2026/2029

2526	OPERACIONALIZAÇÃO DO CONSELHO MUNICIPAL DA PESSOA COM DEFICIENCIA	ATIVIDADE	META FINANCEIRA	500,00	527,50	556,51	587,12	2.171,13
	MANUTENÇÃO	UN - UNIDADE	META FÍSICA	0,00	0,00	0,00	0,00	
2528	OPERACIONALIZAÇÃO DO CONSELHO MUNICIPAL DA CRIANÇA E ADOLESCENTE	ATIVIDADE	META FINANCEIRA	85.500,00	90.202,50	95.163,65	100.397,66	371.263,81
	MANUTENÇÃO	UN - UNIDADE	META FÍSICA	0,00	0,00	0,00	0,00	
TOTAL DE META FINANCEIRA POR PROGRAMA				111.000,00	117.105,00	123.545,79	130.340,82	481.991,61
TOTAL DE META FINANCEIRA POR UNIDADE				111.000,00	117.105,00	123.545,79	130.340,82	481.991,61

UNIDADE: 008 FUNDO E CONSELHO MUNICIPAL DE DEFESA DOS DIREITOS DE PESSOAS COM DEFICIÊNCIA (CMDPD)

PROGRAMA: 0132 GESTÃO DOS FUNDOS E CONSELHOS MUNICIPAIS

OBJETIVO: PROMOVER A FIDELIDADE DOS ATOS DE GESTÃO DO FUNDO MUNICIPAL DE ASSISTÊNCIA SOCIAL (FMAS) A PARTIR DAS DIRETRIZES ORÇAMENTÁRIAS, DO PLANO ESTRATÉGICO (2026-2029) E DA POLÍTICA NACIONAL DE ASSISTÊNCIA SOCIAL (PNAS) E PROMOVER A PLENA OPERAÇÃO DAS ATIVIDADE

PÚBLICO ALVO: POPULAÇÃO BARRAGACENSE

AÇÃO	UNIDADE DE MEDIDA	TIPO		2026	2027	2028	2029	TOTAL
1326	OPERACIONALIZAÇÃO DO CONSELHO MUNICIPAL DA PESSOA COM DEFICIENCIA	PROJETO	META FINANCEIRA	4.500,00	4.747,50	5.008,61	5.284,08	19.540,19
	EQUIPAMENTOS	UN - UNIDADE	META FÍSICA	0,00	0,00	0,00	0,00	
2526	OPERACIONALIZAÇÃO DO CONSELHO MUNICIPAL DA PESSOA COM DEFICIENCIA	ATIVIDADE	META FINANCEIRA	15.000,00	15.825,00	16.695,37	17.613,62	65.133,99
	MANUTENÇÃO	UN - UNIDADE	META FÍSICA	0,00	0,00	0,00	0,00	
TOTAL DE META FINANCEIRA POR PROGRAMA				19.500,00	20.572,50	21.703,98	22.897,70	84.674,18
TOTAL DE META FINANCEIRA POR UNIDADE				19.500,00	20.572,50	21.703,98	22.897,70	84.674,18

UNIDADE: 009 FUNDO E CONSELHO MUNICIPAL DOS DIREITOS DA MULHER

PROGRAMA: 0132 GESTÃO DOS FUNDOS E CONSELHOS MUNICIPAIS

OBJETIVO: PROMOVER A FIDELIDADE DOS ATOS DE GESTÃO DO FUNDO MUNICIPAL DE ASSISTÊNCIA SOCIAL (FMAS) A PARTIR DAS DIRETRIZES ORÇAMENTÁRIAS, DO PLANO ESTRATÉGICO (2026-2029) E DA POLÍTICA NACIONAL DE ASSISTÊNCIA SOCIAL (PNAS) E PROMOVER A PLENA OPERAÇÃO DAS ATIVIDADE

PÚBLICO ALVO: POPULAÇÃO BARRAGACENSE

AÇÃO	UNIDADE DE MEDIDA	TIPO		2026	2027	2028	2029	TOTAL
1327	OPERACIONALIZACAO DO CONSELHO MUNICIPAL DO IDOSO	PROJETO	META FINANCEIRA	25.000,00	26.375,00	27.825,63	29.356,04	108.556,67
	MANUTENÇÃO	UN - UNIDADE	META FÍSICA	0,00	0,00	0,00	0,00	
1329	CONSELHO MUNICIPAL DA MULHER	PROJETO	META FINANCEIRA	5.000,00	5.275,00	5.565,13	5.871,21	21.711,34
	EQUIPAMENTOS	UN - UNIDADE	META FÍSICA	0,00	0,00	0,00	0,00	
2529	OPERACIONALIZAÇÃO DO CONSELHO MUNICIPAL DA MULHER	ATIVIDADE	META FINANCEIRA	21.500,00	22.682,50	23.930,04	25.246,20	93.358,74
	MANUTENÇÃO	UN - UNIDADE	META FÍSICA	0,00	0,00	0,00	0,00	
TOTAL DE META FINANCEIRA POR PROGRAMA				51.500,00	54.332,50	57.320,80	60.473,45	223.626,75



ESTADO DE MATO GROSSO
PREFEITURA MUNICIPAL DE BARRA DO GARCAS

RUA CARAJAS, Nº 522, CENTRO , BARRA DO GARCAS - MATO GROSSO

Quarta-feira, 3 de Dezembro de 2025

C. Mun. B. Garças
Fis. 034
Ass. [Assinatura]

DETALHAMENTO DO PLANO PLURIANUAL
PROPOSTA - PLANO PLURIANUAL - 2026/2029

TOTAL DE META FINANCEIRA POR UNIDADE				51.500,00	54.332,50	57.320,80	60.473,45	223.626,75
UNIDADE: 011 EXECUÇÃO DE POLÍTICAS PÚBLICAS DE PREVENÇÃO À VIOLÊNCIA CONTRA A MULHER								
PROGRAMA: 0133 PROTEÇÃO ESPECIAL DE MÉDIA E ALTA COMPLEXIDADE								
OBJETIVO: GARANTIR PROTEÇÃO INTEGRAL AO INDIVÍDUO QUE SE ENCONTRE AFASTADOS DO VÍNCULO FAMILIAR, POR MEIO DE ACOlhIMENTO INSTITUCIONAL QUE OFEREÇA SEGURANÇA, CUIDADOS BÁSICOS, CONDIÇÕES ADEQUADAS DE VIDA E ACOMPANHAMENTO PARA RECONSTRUÇÃO DE VÍNCULOS E ACESSO AO DIREITO								
PÚBLICO ALVO: POPULAÇÃO BARRAGACENSE								
AÇÃO	UNIDADE DE MEDIDA	TIPO		2026	2027	2028	2029	TOTAL
1331 AQUISIÇÃO DE MÓVEIS E IMOVEIS PARA FORTALECER O ATENDIMENTO ÀS VÍTI PROJETO EQUIPAMENTOS	UN - UNIDADE	META FINANCEIRA META FÍSICA		250.000,00 0,00	263.750,00 0,00	278.256,25 0,00	293.560,34 0,00	1.085.566,59
2531 MANUTENÇÃO E APRIMORAMENTO DOS SERVIÇOS DE ACOlhIMENTO A MULHER ATIVIDADE MANUTENÇÃO	UN - UNIDADE	META FINANCEIRA META FÍSICA		484.200,00 0,00	510.831,00 0,00	538.926,71 0,00	568.567,69 0,00	2.102.525,40
TOTAL DE META FINANCEIRA POR PROGRAMA				734.200,00	774.581,00	817.182,96	862.128,03	3.188.091,99
TOTAL DE META FINANCEIRA POR UNIDADE				734.200,00	774.581,00	817.182,96	862.128,03	3.188.091,99
TOTAL DE META FINANCEIRA POR ÓRGÃO				15.556.230,00	16.411.822,65	17.314.473,16	18.266.769,29	67.549.295,10
ÓRGÃO: 12 SECRETARIA MUNICIPAL DE COMUNICAÇÃO SOCIAL								
UNIDADE: 001 GABINETE DO SECRETARIO								
PROGRAMA: 0119 COMUNICAÇÃO INSTITUCIONAL								
OBJETIVO: MANTER A POPULAÇÃO INFORMADA DOS ATOS ADMINISTRATIVOS MUNICIPAIS COM TRANSPARÊNCIA NA GESTÃO.								
PÚBLICO ALVO: População Barragacense								
AÇÃO	UNIDADE DE MEDIDA	TIPO		2026	2027	2028	2029	TOTAL
1088 EQUIP E MAT PERMANENTE COMUNICAÇÃO IMPLANTAÇÃO E MANUTENÇÃO	UN - UNIDADE	PROJETO META FINANCEIRA META FÍSICA		30.000,00 0,00	31.650,00 0,00	33.390,75 0,00	35.227,24 0,00	130.267,99
2131 MANUT DESENV SEC COMUNICAÇÃO UNIDADE	UN - UNIDADE	ATIVIDADE META FINANCEIRA META FÍSICA		737.000,00 0,00	777.535,00 0,00	820.299,44 0,00	865.415,92 0,00	3.200.250,36
2132 PUBLICAÇÕES E ATIVIDADES COMUNICAÇÃO SOCIAL UNIDADE	UN - UNIDADE	ATIVIDADE META FINANCEIRA META FÍSICA		402.000,00 0,00	424.110,00 0,00	447.436,06 0,00	472.045,05 0,00	1.745.591,11
TOTAL DE META FINANCEIRA POR PROGRAMA				1.169.000,00	1.233.295,00	1.301.126,25	1.372.688,21	5.076.109,46
TOTAL DE META FINANCEIRA POR UNIDADE				1.169.000,00	1.233.295,00	1.301.126,25	1.372.688,21	5.076.109,46
TOTAL DE META FINANCEIRA POR ÓRGÃO				1.169.000,00	1.233.295,00	1.301.126,25	1.372.688,21	5.076.109,46
ÓRGÃO: 13 SECRETARIA MUNICIPAL DE DESENVOLVIMENTO URBANO E SUSTENTÁVEL								
UNIDADE: 001 GABINETE DO SECRETARIO								



ESTADO DE MATO GROSSO
PREFEITURA MUNICIPAL DE BARRA DO GARCAS

RUA CARAJAS, Nº 522, CENTRO, BARRA DO GARÇAS - MATO GROSSO

Quarta-feira, 3 de Dezembro de 2025

C Mun. B. Garças
Fls. 038
Ass. *[Assinatura]*

DETALHAMENTO DO PLANO PLURIANUAL
PROPOSTA - PLANO PLURIANUAL - 2026/2029

PROGRAMA: 0103 - GESTÃO FINANCEIRA EFICIENTE								
OBJETIVO: OBTER INCREMENTO REAL DA ARRECADADAÇÃO ANUAL SOBRE AS RECEITAS PRÓPRIAS, INVESTIR EM INOVAÇÃO DE PRODUTOS E SERVIÇOS TRIBUTÁRIOS QUE FACILITEM À OPERABILIDADE DA SECRETARIA, COMBATER A SONEGAÇÃO DE IMPOSTOS GERINDO DE FORMA EFICAZ E RESPONSÁVEL OS RECURSOS								
PÚBLICO ALVO: População Barragacense								
AÇÃO	UNIDADE DE MEDIDA	TIPO		2026	2027	2028	2029	TOTAL
2487	DESENVOLVIMENTO OPERACIONAL DO CONSELHO MUNICIPAL	ATIVIDADE	META FINANCEIRA	450.000,00	474.750,00	500.861,25	528.408,62	1.954.019,87
	UNIDADE		META FÍSICA	0,00	0,00	0,00	0,00	
TOTAL DE META FINANCEIRA POR PROGRAMA				450.000,00	474.750,00	500.861,25	528.408,62	1.954.019,87
PROGRAMA: 0113 - PLANEJANDO O FUTURO COM EFICIÊNCIA								
OBJETIVO: COORDENAR O PROCESSO DE PLANEJAMENTO GOVERNAMENTAL DE FORMA INTEGRADA COM OS DEMAIS ÓRGÃOS DA ADMINISTRAÇÃO, VISANDO A MELHOR APLICAÇÃO DOS RECURSOS PÚBLICOS.								
PÚBLICO ALVO: População Barragacense								
AÇÃO	UNIDADE DE MEDIDA	TIPO		2026	2027	2028	2029	TOTAL
2275	PROG. MAIS BG-RUMO A UMA NOVA HISTORIA- REGULARIZAÇÃO FUNDIÁRIA	ATIVIDADE	META FINANCEIRA	1.000.000,00	1.055.000,00	1.113.025,00	1.174.241,38	4.342.266,38
	MANUTENÇÃO		META FÍSICA	0,00	0,00	0,00	0,00	
TOTAL DE META FINANCEIRA POR PROGRAMA				1.000.000,00	1.055.000,00	1.113.025,00	1.174.241,38	4.342.266,38
PROGRAMA: 0116 - CIDADE PLANEJADA E DESENVOLVIDA								
OBJETIVO: ELABORAR PROJETOS, EXECUTAR E FISCALIZAR OBRAS QUE RESULTEM NA MELHORIA DA QUALIDADE DE VIDA DE TODOS DO MUNICÍPIO. OS PROJETOS SÃO DESENVOLVIDOS DE FORMA CRITERIOSA PARA QUE AS OBRAS DE MAIOR OU MENOR IMPACTO, TENHAM SEMPRE COMO FOCO O ATENDIMENTO EFIC								
PÚBLICO ALVO: População Barragacense								
AÇÃO	UNIDADE DE MEDIDA	TIPO		2026	2027	2028	2029	TOTAL
1065	EQUIPAMENTOS E MAT PERM OBRAS	PROJETO	META FINANCEIRA	80.000,00	84.400,00	89.042,00	93.939,31	347.381,31
	IMPLANTAÇÃO E MANUTENÇÃO		META FÍSICA	0,00	0,00	0,00	0,00	
1066	PROJETOS E OBRAS E INSTALAÇÕES C/ADEQ. PNE	PROJETO	META FINANCEIRA	500.000,00	527.500,00	556.512,50	587.120,69	2.171.133,19
	OBRAS		META FÍSICA	0,00	0,00	0,00	0,00	
1068	CONST MANUT PARQUES E JARDINS E SIMILARES C/ADEQ. PNE	PROJETO	META FINANCEIRA	200.000,00	211.000,00	222.605,00	234.848,28	868.453,28
	OBRAS		META FÍSICA	0,00	0,00	0,00	0,00	
1069	CONST REFORMA CEMITÉRIO C/ADEQ. PNE	PROJETO	META FINANCEIRA	24.000,00	25.320,00	26.712,60	28.181,79	104.214,39
	OBRAS		META FÍSICA	0,00	0,00	0,00	0,00	



ESTADO DE MATO GROSSO
PREFEITURA MUNICIPAL DE BARRA DO GARCAS

RUA CARAJAS, Nº 522, CENTRO, BARRA DO GARÇAS - MATO GROSSO

Quarta-feira, 3 de Dezembro de 2025

C. Mun. B. Garças
Fls. 037
Ass. [Assinatura]

DETALHAMENTO DO PLANO PLURIANUAL
PROPOSTA - PLANO PLURIANUAL - 2026/2029

1077	OBRAS DE ESGOTAMENTO SANITÁRIO	PROJETO	META FINANCEIRA	50.000,00	52.750,00	55.651,25	58.712,07	217.113,32
	OBRAS UN - UNIDADE		META FÍSICA	0,00	0,00	0,00	0,00	
1120	OBRAS E REFORMAS AVENIDA AMAZONAS	PROJETO	META FINANCEIRA	250.000,00	263.750,00	278.256,25	293.560,34	1.085.566,59
	OBRAS UN - UNIDADE		META FÍSICA	0,00	0,00	0,00	0,00	
2347	DESAPROPRIAÇÃO E AQUISIÇÃO DE IMÓVEIS URBANOS E RURAIS	ATIVIDADE	META FINANCEIRA	500.000,00	527.500,00	556.512,50	587.120,69	2.171.133,19
	MANUTENÇÃO UN - UNIDADE		META FÍSICA	0,00	0,00	0,00	0,00	
2451	MANUTENÇÃO DA SECRETARIA DE DESENVOLVIMENTO URBANO E SUSTENTAVE	ATIVIDADE	META FINANCEIRA	4.064.500,00	4.288.047,50	4.523.890,12	4.772.704,09	17.649.141,71
	MANUTENÇÃO UN - UNIDADE		META FÍSICA	0,00	0,00	0,00	0,00	
TOTAL DE META FINANCEIRA POR PROGRAMA				5.668.500,00	5.980.267,50	6.309.182,22	6.656.187,26	24.614.136,98
TOTAL DE META FINANCEIRA POR UNIDADE				7.118.500,00	7.510.017,50	7.923.068,47	8.358.837,26	30.910.423,23

UNIDADE: 002 SERVICOS PUBLICOS

PROGRAMA: 0116 CIDADE PLANEJADA E DESENVOLVIDA

OBJETIVO: ELABORAR PROJETOS, EXECUTAR E FISCALIZAR OBRAS QUE RESULTEM NA MELHORIA DA QUALIDADE DE VIDA DE TODOS DO MUNICÍPIO. OS PROJETOS SÃO DESENVOLVIDOS DE FORMA CRITERIOSA PARA QUE AS

OBRAS DE MAIOR OU MENOR IMPACTO, TENHAM SEMPRE COMO FOCO

O ATENDIMENTO EFIC

PÚBLICO ALVO: População Barragacense

AÇÃO	UNIDADE DE MEDIDA	TIPO		2026	2027	2028	2029	TOTAL
1066	PROJETOS E OBRAS E INSTALAÇÕES C/ADEQ. PNE	PROJETO	META FINANCEIRA	500.000,00	527.500,00	556.512,50	587.120,69	2.171.133,19
	OBRAS UN - UNIDADE		META FÍSICA	0,00	0,00	0,00	0,00	
1073	CONT ENCHENTES E EROÇÃO EM BAIROS	PROJETO	META FINANCEIRA	175.000,00	184.625,00	194.779,38	205.492,25	759.896,63
	OBRAS UN - UNIDADE		META FÍSICA	0,00	0,00	0,00	0,00	
1080	CONST MANUT RODOVIAS E PONTES MUNICIPAIS C/ADEQ. PNE	PROJETO	META FINANCEIRA	300.000,00	316.500,00	333.907,50	352.272,41	1.302.679,91
	OBRAS UN - UNIDADE		META FÍSICA	0,00	0,00	0,00	0,00	
1081	CONSTRUÇÃO DE CALÇADAS C/ADEQ. PNE	PROJETO	META FINANCEIRA	800.000,00	844.000,00	890.420,00	939.393,10	3.473.813,10
	OBRAS UN - UNIDADE		META FÍSICA	0,00	0,00	0,00	0,00	
1083	OBRAS E PAVIMENTAÇÃO ASFÁLTICA E MEIO FIO	PROJETO	META FINANCEIRA	1.147.198,85	1.210.294,79	1.276.861,00	1.347.088,36	4.981.443,00
	OBRAS UN - UNIDADE		META FÍSICA	0,00	0,00	0,00	0,00	
1111	OBRAS E RESTAURAÇÃO PERMANENTE CONVÊNIOS - FEDERAL	PROJETO	META FINANCEIRA	350.000,00	369.250,00	389.558,75	410.984,49	1.519.793,24
	OBRAS UN - UNIDADE		META FÍSICA	0,00	0,00	0,00	0,00	
1175	OBRAS E RESTAURAÇÃO DAS ESTRADAS MUNICIPAIS E PONTES	PROJETO	META FINANCEIRA	600.000,00	633.000,00	667.815,00	704.544,83	2.605.359,83
	OBRAS UN - UNIDADE		META FÍSICA	0,00	0,00	0,00	0,00	



ESTADO DE MATO GROSSO

PREFEITURA MUNICIPAL DE BARRA DO GARCAS

RUA CARAJAS, Nº 522, CENTRO , BARRA DO GARÇAS - MATO GROSSO

Quarta-feira, 3 de Dezembro de 2025

C Mun. B. Garças
Fls. 040
Ass. [Signature]DETALHAMENTO DO PLANO PLURIANUAL
PROPOSTA - PLANO PLURIANUAL - 2026/2029

1177	PROGRAMA MAIS BG-RUMO A UMA NOVA HISTORIA - ASFALTO NOVO OBRAS	UN - UNIDADE	PROJETO	META FINANCEIRA META FÍSICA	675.000,00 0,00	712.125,00 0,00	751.291,88 0,00	792.612,93 0,00	2.931.029,81
1254	OPERACIONALIZAÇÃO DE CONVENIOS DE INFRAESTRUTURAS OBRAS	UN - UNIDADE	PROJETO	META FINANCEIRA META FÍSICA	1.985.000,00 0,00	2.094.175,00 0,00	2.209.354,63 0,00	2.330.869,14 1.200.000,00	8.619.398,77
1316	REVITALIZAÇÃO DA ORLA DO RIO GARÇAS E DA PRAÇA DOMINGOS MARIANO SERVIÇOS DE REFORMA E CONSTRUÇÃO	UN - UNIDADE	PROJETO	META FINANCEIRA META FÍSICA	250.000,00 0,00	263.750,00 0,00	278.256,25 0,00	293.560,35 0,00	1.085.566,60
1317	AMPLIAÇÃO E REVITALIZAÇÃO DO PORTO DO BAÉ, TRECHO 02 OBRAS	UN - UNIDADE	PROJETO	META FINANCEIRA META FÍSICA	250.000,00 0,00	263.750,00 0,00	278.256,25 0,00	293.560,35 0,00	1.085.566,60
2352	DESENVOLVIMENTO DE PROJETOS DE ENGENHARIA DE ARQUITETURA E AMBIENTE DE MANUTENÇÃO	UN - UNIDADE	ATIVIDADE	META FINANCEIRA META FÍSICA	350.000,00 0,00	369.250,00 0,00	389.558,75 0,00	410.984,48 0,00	1.519.793,23
2438	MANUTENÇÃO E/OU REFORMA DE OPERACIONALIZAÇÃO DE DESENVOLVIMENTO DE MANUTENÇÃO	UN - UNIDADE	ATIVIDADE	META FINANCEIRA META FÍSICA	3.738.000,00 0,00	3.943.590,00 0,00	4.160.487,45 0,00	4.389.314,26 0,00	16.231.391,71
2439	MANUTENÇÃO E AQUISIÇÃO DE ADUELAS DE MANUTENÇÃO	UN - UNIDADE	ATIVIDADE	META FINANCEIRA META FÍSICA	800.000,00 0,00	844.000,00 0,00	890.420,00 0,00	939.393,10 0,00	3.473.813,10
TOTAL DE META FINANCEIRA POR PROGRAMA					11.920.198,85	12.575.809,79	13.267.479,34	13.997.190,74	51.760.678,72
TOTAL DE META FINANCEIRA POR UNIDADE					11.920.198,85	12.575.809,79	13.267.479,34	13.997.190,74	51.760.678,72
TOTAL DE META FINANCEIRA POR ÓRGÃO					19.038.698,85	20.085.827,29	21.190.547,81	22.356.028,00	82.671.101,95

ÓRGÃO: 14 CONTROLADORIA GERAL MUNICIPAL

UNIDADE: 001 GABINETE DO CONTROLADORIA GERAL

PROGRAMA: 0101 CIDADE PARTICIPATIVA E EFICIENTE

OBJETIVO: PROMOVER A PARTICIPAÇÃO DA POPULAÇÃO NA ADMINISTRAÇÃO PÚBLICA, FACILITANDO ACESSO AS INFORMAÇÕES E PRECETTO DA EFICIÊNCIA NA GESTÃO PÚBLICA.

PÚBLICO ALVO: População Barragacense

AÇÃO PRODUTO	UNIDADE DE MEDIDA	TIPO		2026	2027	2028	2029	TOTAL	
1262	AQUISIÇÃO DE EQUIPAMENTO E MATERIAL PERMANENTE PARA CONTROLADORIA DE EQUIPAMENTO	UN - UNIDADE	PROJETO	META FINANCEIRA META FÍSICA	15.000,00 0,00	15.825,00 0,00	16.695,38 0,00	17.613,63 0,00	65.134,01
2450	MANUTENÇÃO DA CONTROLADORIA GERAL DE MANUTENÇÃO	UN - UNIDADE	ATIVIDADE	META FINANCEIRA META FÍSICA	1.371.000,00 0,00	1.446.405,00 0,00	1.525.957,29 0,00	1.609.884,95 0,00	5.953.247,24
TOTAL DE META FINANCEIRA POR PROGRAMA					1.386.000,00	1.462.230,00	1.542.652,67	1.627.498,58	6.018.381,25
TOTAL DE META FINANCEIRA POR UNIDADE					1.386.000,00	1.462.230,00	1.542.652,67	1.627.498,58	6.018.381,25
TOTAL DE META FINANCEIRA POR ÓRGÃO					1.386.000,00	1.462.230,00	1.542.652,67	1.627.498,58	6.018.381,25

ÓRGÃO: 15 SECRETARIA MUNICIPAL DE MEIO AMBIENTE E SUSTENTABILIDADE

UNIDADE: 001 GABINETE DO SECRETARIO



ESTADO DE MATO GROSSO
PREFEITURA MUNICIPAL DE BARRA DO GARCAS

RUA CARAJAS, Nº 522, CENTRO , BARRA DO GARÇAS - MATO GROSSO

Quarta-feira, 3 de Dezembro de 2025

Fls. 041
Ass. [Assinatura]

DETALHAMENTO DO PLANO PLURIANUAL
PROPOSTA - PLANO PLURIANUAL - 2026/2029

PROGRAMA: 0123 - DESENVOLVENDO O MEIO AMBIENTE								
OBJETIVO: ELABORAÇÃO DE POLÍTICAS PÚBLICAS, A NÍVEL REGIONAL, QUE TENHAM COMO MAIOR OBJETIVO A PRESERVAÇÃO DO MEIO AMBIENTE E OS RECURSOS NATURAIS DE DETERMINADO TERRITÓRIO. MAS, ALÉM DE CONSTRUIR ESTAS POLÍTICAS PÚBLICAS, ESTES ÓRGÃOS PRECISAM ACOMPANHAR O DESEM								
PÚBLICO ALVO: População Barragacense								
AÇÃO PRODUTO	UNIDADE DE MEDIDA	TIPO		2026	2027	2028	2029	TOTAL
1283 REFORMA E OBRAS ABRIGO DE ANIMAIS	UN - UNIDADE	PROJETO	META FINANCEIRA	425.000,00	448.375,00	473.035,63	499.052,59	1.845.463,22
OBRAS	UN - UNIDADE		META FÍSICA	0,00	0,00	0,00	0,00	
2463 MANUTENÇÃO DA SECRETARIA MUNICIPAL DE MEIO AMBIENTE E SUSTENTABILIDADE	UN - UNIDADE	ATIVIDADE	META FINANCEIRA	1.333.000,00	1.406.315,00	1.483.662,35	1.565.263,78	5.788.241,13
MANUTENÇÃO	UN - UNIDADE		META FÍSICA	0,00	0,00	0,00	0,00	
2486 PROGRAMA IPTU SOLAR - ECONOMIA HOJE E SUSTENTABILIDADE SEMPRE	UN - UNIDADE	ATIVIDADE	META FINANCEIRA	16.000,00	16.880,00	17.808,41	18.787,88	69.476,29
UNIDADE	UN - UNIDADE		META FÍSICA	0,00	0,00	0,00	0,00	
TOTAL DE META FINANCEIRA POR PROGRAMA				1.774.000,00	1.871.570,00	1.974.506,39	2.083.104,25	7.703.180,64
TOTAL DE META FINANCEIRA POR UNIDADE				1.774.000,00	1.871.570,00	1.974.506,39	2.083.104,25	7.703.180,64
UNIDADE: 002 - FUNDO DO MEIO AMBIENTE								
PROGRAMA: 0123 - DESENVOLVENDO O MEIO AMBIENTE								
OBJETIVO: ELABORAÇÃO DE POLÍTICAS PÚBLICAS, A NÍVEL REGIONAL, QUE TENHAM COMO MAIOR OBJETIVO A PRESERVAÇÃO DO MEIO AMBIENTE E OS RECURSOS NATURAIS DE DETERMINADO TERRITÓRIO. MAS, ALÉM DE CONSTRUIR ESTAS POLÍTICAS PÚBLICAS, ESTES ÓRGÃOS PRECISAM ACOMPANHAR O DESEM								
PÚBLICO ALVO: População Barragacense								
AÇÃO PRODUTO	UNIDADE DE MEDIDA	TIPO		2026	2027	2028	2029	TOTAL
1162 EQUIPAMENTOS E MAT. PERM. DO FUNDO MUNICIPAL DE MEIO AMBIENTE	UN - UNIDADE	PROJETO	META FINANCEIRA	220.000,00	232.100,00	244.865,50	258.333,10	955.298,60
EQUIP. E MAT. PERMANENTE	UN - UNIDADE		META FÍSICA	0,00	0,00	0,00	0,00	
2203 MANUTENÇÃO DO FUNDO MUNICIPAL DE MEIO AMBIENTE	UN - UNIDADE	ATIVIDADE	META FINANCEIRA	346.000,00	365.030,00	385.106,66	406.287,53	1.502.424,19
UNIDADE	UN - UNIDADE		META FÍSICA	0,00	0,00	0,00	0,00	
TOTAL DE META FINANCEIRA POR PROGRAMA				566.000,00	597.130,00	629.972,16	664.620,63	2.457.722,79
TOTAL DE META FINANCEIRA POR UNIDADE				566.000,00	597.130,00	629.972,16	664.620,63	2.457.722,79
TOTAL DE META FINANCEIRA POR ÓRGÃO				2.340.000,00	2.468.700,00	2.604.478,55	2.747.724,88	10.160.903,43
ÓRGÃO: 16 - SECRETARIA MUNICIPAL DE TURISMO								
UNIDADE: 001 - GABINETE DO SECRETARIO								



ESTADO DE MATO GROSSO
PREFEITURA MUNICIPAL DE BARRA DO GARCAS

RUA CARAJAS, Nº 522, CENTRO, BARRA DO GARCAS - MATO GROSSO

Quarta-feira, 3 de Dezembro de 2025

C. Mun. B. Garças
Fls. 042
Ass. [Assinatura]

DETALHAMENTO DO PLANO PLURIANUAL
PROPOSTA - PLANO PLURIANUAL - 2026/2029

PROGRAMA: 0122 - DESENVOLVENDO O TURISMO LOCAL								
OBJETIVO: FOMENTAR POLITICAS PARA O TURISMO NO MUNICIPIO, PROMOVENDO AÇÕES INOVADORAS QUE APONTEM A CIDADE COMO POLO TURISTICO, MEDIANTE A DIVERSIFICAÇÃO DOS PRODUTOS TURISTICOS, COMPLETANDO A DIVERSIDADE CULTURAL E FORTALECER CALENDARIO DE EVENTOS TURISTICOS.								
PÚBLICO ALVO: População Barragacense								
AÇÃO	UNIDADE DE MEDIDA	TIPO		2026	2027	2028	2029	TOTAL
1187 OBRAS DE REVITALIZAÇÃO DA BEIRA RIO	UN - UNIDADE	PROJETO	META FINANCEIRA	500.000,00	527.500,00	556.512,50	587.120,69	2.171.133,19
OBRAS			META FÍSICA	0,00	0,00	0,00	0,00	
1237 OBRAS DE CONSTRUÇÃO E/OU REFORMA DA ARENA DO PORTO DO BAÉ	UN - UNIDADE	PROJETO	META FINANCEIRA	1.079.069,58	1.138.418,41	1.201.031,42	1.267.088,15	4.685.607,56
OBRAS			META FÍSICA	0,00	0,00	0,00	0,00	
1285 AQUISIÇÃO DE EQUIPAMENTOS E MATERIAIS PERMANENTES	UN - UNIDADE	PROJETO	META FINANCEIRA	100.000,00	105.500,00	111.302,50	117.424,14	434.226,64
OBRAS			META FÍSICA	0,00	0,00	0,00	0,00	
1286 OBRAS DE INFRAESTRUTURA DO TURISMO	UN - UNIDADE	PROJETO	META FINANCEIRA	3.350.000,00	3.534.250,00	3.728.633,75	3.933.708,61	14.546.592,36
OBRAS			META FÍSICA	0,00	0,00	0,00	0,00	
1311 REFORMA E AMPLIAÇÃO DO PARQUE DAS ÁGUAS QUENTES	UN - UNIDADE	PROJETO	META FINANCEIRA	1.800.000,00	1.899.000,00	2.003.445,00	2.113.634,47	7.816.079,47
OBRAS			META FÍSICA	0,00	0,00	0,00	0,00	
2488 MANUTENÇÃO E DESENVOLVIMENTO DA SECRETARIA DE TURISMO	UN - UNIDADE	ATIVIDADE	META FINANCEIRA	2.965.000,00	3.128.075,00	3.300.119,14	3.481.625,71	12.874.819,85
UNIDADE			META FÍSICA	0,00	0,00	0,00	0,00	
2489 MANUTENÇÃO E APOIO A EVENTOS E FESTIVIDADES TRADICIONAIS (TEMPORAD	UN - UNIDADE	ATIVIDADE	META FINANCEIRA	1.000,00	1.055,00	1.113,03	1.174,25	4.342,28
UNIDADE			META FÍSICA	0,00	0,00	0,00	0,00	
TOTAL DE META FINANCEIRA POR PROGRAMA				9.795.069,58	10.333.798,41	10.902.157,34	11.501.776,02	42.532.801,35
TOTAL DE META FINANCEIRA POR UNIDADE				9.795.069,58	10.333.798,41	10.902.157,34	11.501.776,02	42.532.801,35
UNIDADE: 002 - COORDENACAO DE TURISMO								
PROGRAMA: 0122 - DESENVOLVENDO O TURISMO LOCAL								
OBJETIVO: FOMENTAR POLITICAS PARA O TURISMO NO MUNICIPIO, PROMOVENDO AÇÕES INOVADORAS QUE APONTEM A CIDADE COMO POLO TURISTICO, MEDIANTE A DIVERSIFICAÇÃO DOS PRODUTOS TURISTICOS, COMPLETANDO A DIVERSIDADE CULTURAL E FORTALECER CALENDARIO DE EVENTOS TURISTICOS.								
PÚBLICO ALVO: População Barragacense								
AÇÃO	UNIDADE DE MEDIDA	TIPO		2026	2027	2028	2029	TOTAL
1284 AQUISIÇÃO DE EQUIPAMENTO PARA AGUAS QUENTES	UN - UNIDADE	PROJETO	META FINANCEIRA	150.000,00	158.250,00	166.953,75	176.136,21	651.339,96
OBRAS			META FÍSICA	0,00	0,00	0,00	0,00	



ESTADO DE MATO GROSSO
PREFEITURA MUNICIPAL DE BARRA DO GARCAS

RUA CARAJAS, Nº 522, CENTRO , BARRA DO GARÇAS - MATO GROSSO

Quarta-feira, 3 de Dezembro de 2025

C. Mun. B. Garças
Fis. 043
Ass. [Assinatura]

DETALHAMENTO DO PLANO PLURIANUAL
PROPOSTA - PLANO PLURIANUAL - 2026/2029

1307	EQUIPAMENTOS E MAT. PERMANENTE TURISMO IMPLANTAÇÃO E MANUTENÇÃO	UN - UNIDADE	PROJETO	META FINANCEIRA META FÍSICA	20.000,00 0,00	21.100,00 0,00	22.260,50 0,00	23.484,83 0,00	86.845,33
2489	MANUTENÇÃO E APOIO A EVENTOS E FESTIVIDADES TRADICIONAIS (TEMPORADATIVIDADE)	UN - UNIDADE	UNIDADE	META FINANCEIRA META FÍSICA	2.066.930,42 0,00	2.180.611,59 0,00	2.300.545,23 0,00	2.427.075,23 0,00	8.975.162,47
2490	MANUTENÇÃO E DESENVOLVIMENTO DAS AGUAS QUENTES	UN - UNIDADE	UNIDADE	META FINANCEIRA META FÍSICA	806.000,00 0,00	850.330,00 0,00	897.098,16 0,00	946.438,56 0,00	3.499.866,72
2492	MANUTENÇÃO E DESENVOLVIMENTO DA ARENA DO PORTO DO BAÉ	UN - UNIDADE	UNIDADE	META FINANCEIRA META FÍSICA	80.000,00 0,00	84.400,00 0,00	89.042,00 0,00	93.939,31 0,00	347.381,31
2493	MANUTENÇÃO E DESENVOLVIMENTO DO ETNOTURISMO	UN - UNIDADE	UNIDADE	META FINANCEIRA META FÍSICA	50.000,00 0,00	52.750,00 0,00	55.651,25 0,00	58.712,08 0,00	217.113,33
TOTAL DE META FINANCEIRA POR PROGRAMA					3.172.930,42	3.347.441,59	3.531.550,89	3.725.786,22	13.777.709,12
TOTAL DE META FINANCEIRA POR UNIDADE					3.172.930,42	3.347.441,59	3.531.550,89	3.725.786,22	13.777.709,12

UNIDADE: 003 FUNDO MUNICIPAL DE TURISMO

PROGRAMA: 0122 DESENVOLVENDO O TURISMO LOCAL

OBJETIVO: FOMENTAR POLITICAS PARA O TURISMO NO MUNICIPIO, PROMOVEDO AÇÕES INOVADORAS QUE APOIEM A CIDADE COMO POLO TURISTICO, MEDIANTE A DIVERSIFICAÇÃO DOS PRODUTOS TURISTICOS, COMPLETANDO A DIVERSIDADE CULTURAL E FORTALECER CALENDARIO DE EVENTOS TURISTICOS.

PÚBLICO ALVO: População Barragancense

AÇÃO PRODUTO	UNIDADE DE MEDIDA	TIPO		2026	2027	2028	2029	TOTAL
2204 OPERACIONALIZAÇÃO DO FUNDO MUNICIPAL DE TURISMO	UN - UNIDADE	ATIVIDADE	META FINANCEIRA META FÍSICA	20.000,00 20.000,00	21.100,00 0,00	22.260,51 0,00	23.484,84 0,00	86.845,35
2327 MANUTENÇÃO E DESENVOLVIMENTO DO FUNDO MUNIC. DE TURISMO	UN - UNIDADE	ATIVIDADE	META FINANCEIRA META FÍSICA	20.000,00 0,00	21.100,00 0,00	22.260,50 0,00	23.484,83 0,00	86.845,33
2491 MANUTENÇÃO E DESENVOLVIMENTO DO FUNDO MUNICIPAL DO TURISMO	UN - UNIDADE	ATIVIDADE	META FINANCEIRA META FÍSICA	203.306,08 0,00	214.487,91 0,00	226.284,76 0,00	238.730,44 0,00	882.809,19
TOTAL DE META FINANCEIRA POR PROGRAMA				243.306,08	256.687,91	270.805,77	285.700,11	1.056.499,87
TOTAL DE META FINANCEIRA POR UNIDADE				243.306,08	256.687,91	270.805,77	285.700,11	1.056.499,87
TOTAL DE META FINANCEIRA POR ÓRGÃO				13.211.306,08	13.937.927,91	14.704.514,00	15.513.262,35	57.367.010,34

ÓRGÃO: 23 AGÊNCIA REGULADORA DE SERVIÇOS PÚBLICOS

UNIDADE: 001 REGULARIZAÇÃO E FISCALIZAÇÃO

PROGRAMA: 0127 FISCALIZAÇÃO DOS SERVIÇOS PÚBLICOS

OBJETIVO: REGULAR E FISCALIZAR EMPRESAS QUE PRESTAM SERVIÇOS DE INTERESSE PÚBLICO.



ESTADO DE MATO GROSSO
PREFEITURA MUNICIPAL DE BARRA DO GARCAS

RUA CARAJAS, Nº 522, CENTRO , BARRA DO GARÇAS - MATO GROSSO

Quarta-feira, 3 de Dezembro de 2025

C Mun. B. Garças
Fls. 044
Ass. [Signature]

DETALHAMENTO DO PLANO PLURIANUAL
PROPOSTA - PLANO PLURIANUAL - 2026/2029

PÚBLICO ALVO: População Barragacense

ACÃO PRODUTO	UNIDADE DE MEDIDA	TIPO		2026	2027	2028	2029	TOTAL
1099	EQUIPAMENTO E MAT PERMANENTE AGER	PROJETO	META FINANCEIRA META FÍSICA	400.000,00 0,00	422.000,00 0,00	445.210,00 0,00	469.696,55 0,00	1.736.906,55
2149	MANUT ATIVIDADES DA AGER	ATIVIDADE	META FINANCEIRA META FÍSICA	4.409.000,00 0,00	4.651.495,00 0,00	4.907.327,23 0,00	5.177.230,23 0,00	19.145.052,46
2150	ENCARGOS COM PASEP	ATIVIDADE	META FINANCEIRA META FÍSICA	500,00 0,00	527,50 0,00	556,51 0,00	587,12 0,00	2.171,13
2197	MANUTENÇÃO DE ATIVIDADES AGER-CAMPO VERDE	ATIVIDADE	META FINANCEIRA META FÍSICA	70.000,00 0,00	73.850,00 0,00	77.911,77 0,00	82.196,93 0,00	303.958,70
2198	MANUTENÇÃO DAS ATIVIDADES DE AGER-PRIMAVERA	ATIVIDADE	META FINANCEIRA META FÍSICA	70.000,00 0,00	73.850,00 0,00	77.911,77 0,00	82.196,93 0,00	303.958,70
2200	AMPLIAÇÃO, MODERNIZAÇÃO E MANUTENÇÃO DE LABORATÓRIO	ATIVIDADE	META FINANCEIRA META FÍSICA	50.000,00 0,00	52.750,00 0,00	55.651,25 0,00	58.712,07 0,00	217.113,32
2260	MANUTENÇÃO DE ATIVIDADES DA AGER - SÃO JOSE DO RIO CLARO MANUTENCAO	UN - UNIDADE	ATIVIDADE META FINANCEIRA META FÍSICA	70.000,00 0,00	73.850,00 0,00	77.911,77 0,00	82.196,93 0,00	303.958,70
2261	MANUTENÇÃO DE ATIVIDADES DA AGER- PARANATINGA MANUTENCAO	MÊS	ATIVIDADE META FINANCEIRA META FÍSICA	70.000,00 0,00	73.850,00 0,00	77.911,77 0,00	82.196,93 0,00	303.958,70
2262	MANUTENÇÃO DE ATIVIDADES DA AGER- CONFRESA MANUTENCAO	MÊS	ATIVIDADE META FINANCEIRA META FÍSICA	70.000,00 0,00	73.850,00 0,00	77.911,77 0,00	82.196,93 0,00	303.958,70
2263	MANUTENÇÃO DE ATIVIDADES DA AGER- PEDRA PRETA MANUTENCAO	MÊS	ATIVIDADE META FINANCEIRA META FÍSICA	70.000,00 0,00	73.850,00 0,00	77.911,77 0,00	82.196,93 0,00	303.958,70
2265	MANUTENÇÃO COM DIVULGAÇÃO E PUBLICIDADE INSTITUCIONAL POPULAÇÃO GERAL	UN - UNIDADE	ATIVIDADE META FINANCEIRA META FÍSICA	50.500,00 0,00	53.277,50 0,00	56.207,77 0,00	59.299,20 0,00	219.284,47
2266	MANUTENÇÃO DE ATIVIDADES DA AGIRF - CANARANA MANUTENCAO	MÊS	ATIVIDADE META FINANCEIRA META FÍSICA	70.000,00 0,00	73.850,00 0,00	77.911,77 0,00	82.196,93 0,00	303.958,70
2267	MANUTENÇÃO DE ATIVIDADES DA AGIRF - PEIXOTO DE AZEVEDO MANUTENCAO	MÊS	ATIVIDADE META FINANCEIRA META FÍSICA	70.000,00 0,00	73.850,00 0,00	77.911,77 0,00	82.196,93 0,00	303.958,70
TOTAL DE META FINANCEIRA POR PROGRAMA				5.470.000,00	5.770.850,00	6.088.246,92	6.423.100,61	23.752.197,53

PROGRAMA: 9999 RESERVA DE CONTINGÊNCIA

OBJETIVO: RESERVA DE CONTINGÊNCIA

PÚBLICO ALVO: Administração



ESTADO DE MATO GROSSO
PREFEITURA MUNICIPAL DE BARRA DO GARCAS

RUA CARAJAS, Nº 522, CENTRO , BARRA DO GARÇAS - MATO GROSSO

Quarta-feira, 3 de Dezembro de 2025

C. Mun. B. Garças
 Fls. 045
 Ass. [Assinatura]

DETALHAMENTO DO PLANO PLURIANUAL
PROPOSTA - PLANO PLURIANUAL - 2026/2029

AÇÃO PRODUTO	UNIDADE DE MEDIDA	TIPO	2026	2027	2028	2029	TOTAL
9998	RESERVA DE CONTIGÊNCIA AGER	OPERAÇÕES ESPECIAIS META FINANCEIRA META FÍSICA	30.000,00 0,00	31.650,00 0,00	33.390,75 0,00	35.227,24 0,00	130.267,99
TOTAL DE META FINANCEIRA POR PROGRAMA			30.000,00	31.650,00	33.390,75	35.227,24	130.267,99
TOTAL DE META FINANCEIRA POR UNIDADE			5.500.000,00	5.802.500,00	6.121.637,67	6.458.327,85	23.882.465,52
TOTAL DE META FINANCEIRA POR ÓRGÃO			5.500.000,00	5.802.500,00	6.121.637,67	6.458.327,85	23.882.465,52
TOTAL DE META FINANCEIRA			483.307.417,72	509.889.325,77	537.933.240,26	567.519.569,40	2.098.649.553,15

ADILSON
 GONCALVES DE
 MACEDO:3073403
 7104

Assinado de forma digital
 por ADILSON GONCALVES
 DE MACEDO:30734037104
 Dados: 2025.12.03 10:40:05
 -03'00"

VANDERLEIA VIEIRA DA
 PURIFICACAO:0374187
 9169

Assinado de forma digital por
 VANDERLEIA VIEIRA DA
 PURIFICACAO:03741879169
 Dados: 2025.12.03 10:15:12 -03'00"



ESTADO DE MATO GROSSO

PREFEITURA MUNICIPAL DE BARRA DO GARCAS

RUA CARAJAS, Nº 522, CENTRO , BARRA DO GARÇAS - MATO GROSSO

Terça-feira, 25 de Novembro de 2025

C Mun. B. Garças
Fls. 046
Ass. [Signature]

CLASSIFICAÇÃO DOS PROGRAMAS E AÇÕES POR FUNÇÃO E SUBFUNÇÃO

PROPOSTA - PLANO PLURIANUAL - 2026/2029

FUNÇÃO: 01 LEGISLATIVA						
SUBFUNÇÃO: 031 AÇÃO LEGISLATIVA						
PROGRAMA: 0100 PODER LEGISLATIVO MUNICIPAL						
AÇÃO	TIPO	2026	2027	2028	2029	
1001	OBRAS E INSTALACOES C/ADEQ. PNE - LEGISLATIVAS -	PROJETO	100.000,00	105.500,00	111.302,50	117.424,14
1002	AQUISICAO EQUIPAMENTOS E MAT PERM CAMARA	PROJETO	120.000,00	126.600,00	133.563,00	140.908,97
2001	MANUTENCAO DOS TRABALHOS DO LEGISLATIVO	ATIVIDADE	14.256.000,00	15.040.080,00	15.867.284,41	16.739.985,06
2002	CONTRIBUICOES	ATIVIDADE	14.000,00	14.770,00	15.582,35	16.439,38
2003	MANUTENCAO DESENV CONTROLE INTERNO	ATIVIDADE	70.000,00	73.850,00	77.911,76	82.196,90
TOTAL DO PROGRAMA:			14.560.000,00	15.360.800,00	16.205.644,02	17.096.954,45
TOTAL DA SUBFUNÇÃO:			14.560.000,00	15.360.800,00	16.205.644,02	17.096.954,45
TOTAL DO PROGRAMA:			14.560.000,00	15.360.800,00	16.205.644,02	17.096.954,45
FUNÇÃO: 04 ADMINISTRAÇÃO						
SUBFUNÇÃO: 121 PLANEJAMENTO E ORÇAMENTO						
PROGRAMA: 0113 PLANEJANDO O FUTURO COM EFICIÊNCIA						
AÇÃO	TIPO	2026	2027	2028	2029	
2275	PROG. MAIS BG-RUMO A UMA NOVA HISTORIA- REGULARIZAÇÃO FUNDIÁRIA	ATIVIDADE	1.000.000,00	1.055.000,00	1.113.025,00	1.174.241,38
2402	MANUTENÇÃO DE AÇÕES DE PROPOSTA A EMENDAS IMPOSITIVAS DO LEGISLATIVO MUNICIPAL	ATIVIDADE	3.640.317,78	3.840.535,26	4.051.764,70	4.274.611,76
TOTAL DO PROGRAMA:			4.640.317,78	4.895.535,26	5.164.789,70	5.448.853,14
TOTAL DA SUBFUNÇÃO:			4.640.317,78	4.895.535,26	5.164.789,70	5.448.853,14
SUBFUNÇÃO: 122 ADMINISTRAÇÃO GERAL						
PROGRAMA: 0101 CIDADE PARTICIPATIVA E EFICIENTE						
AÇÃO	TIPO	2026	2027	2028	2029	
1003	AQUISIÇÃO EQUIPAMENTO E MATERIAIS PERMANENTES	PROJETO	80.000,00	84.400,00	89.042,00	93.939,31
1225	OBRA DE REFORMA E READEQUAÇÃO DO PREDIO DO GABINETE DO PREFEITO	PROJETO	250.000,00	263.750,00	278.256,25	293.560,34
1261	AQUISIÇÃO DE EQUIPAMENTOS E MATERIAIS PERMANENTE GABINETE DO VICE PREFEITO	PROJETO	16.000,00	16.880,00	17.808,40	18.787,86
2448	MANUTENÇÃO DO EXECUTIVO MUNICIPAL	ATIVIDADE	3.847.000,00	4.058.585,00	4.281.807,19	4.517.306,60
2449	MANUTENÇÃO DO GABINETE DO VICE PREFEITO	ATIVIDADE	250.500,00	264.277,50	278.812,79	294.147,51
TOTAL DO PROGRAMA:			4.443.500,00	4.687.892,50	4.945.726,63	5.217.741,62
PROGRAMA: 0102 ADMINISTRAÇÃO TRANSPARENTE						



ESTADO DE MATO GROSSO
PREFEITURA MUNICIPAL DE BARRA DO GARCAS

RUA CARAJAS, Nº 522, CENTRO , BARRA DO GARÇAS - MATO GROSSO

Terça-feira, 25 de Novembro de 2025

C. Mun. B. Garças
Fls. 047
Ass. [Assinatura]

CLASSIFICAÇÃO DOS PROGRAMAS E AÇÕES POR FUNÇÃO E SUBFUNÇÃO
PROPOSTA - PLANO PLURIANUAL - 2026/2029

ACÇÃO	TIPO	2026	2027	2028	2029
1182 CONSTRUÇÃO DO ARQUIVO MUNICIPAL	PROJETO	250.000,00	263.750,00	278.256,25	293.560,34
2206 MANUT. DE SIST. INTEGRADO DE EXEC. ORÇAMENT. ADM. FINANCEIRA E CONTROLE	ATIVIDADE	1.500.000,00	1.582.500,00	1.669.537,50	1.761.362,06
2372 MANUTENÇÃO DO ARQUIVO MUNICIPAL	ATIVIDADE	20.000,00	21.100,00	22.260,50	23.484,83
2375 MANUTENÇÃO E DESENVOLVIMENTO DO PATRIMÔNIO PÚBLICO	ATIVIDADE	6.000,00	6.330,00	6.678,15	7.045,45
TOTAL DO PROGRAMA:		1.776.000,00	1.873.680,00	1.976.732,40	2.085.452,68
PROGRAMA: 0112 DESENVOLVIMENTO RURAL SUSTENTÁVEL					
ACÇÃO	TIPO	2026	2027	2028	2029
1266 AQUISIÇÃO DE EQUIPAMENTOS E MATERIAIS PERMANENTE DA SEC. DE DESENVOLVIMENTO ECONOMICO	PROJETO	15.000,00	15.825,00	16.695,38	17.613,63
2456 MANUTENÇÃO DA SECRETARIA DE DESENVOLVIMENTO ECONOMICO	ATIVIDADE	1.981.000,00	2.089.955,00	2.204.902,54	2.326.172,19
TOTAL DO PROGRAMA:		1.996.000,00	2.105.780,00	2.221.597,92	2.343.785,82
PROGRAMA: 0125 DESENVOLVENDO A MOBILIDADE URBANA E SERVIÇOS URBANOS					
ACÇÃO	TIPO	2026	2027	2028	2029
1269 AQUISIÇÃO DE EQUIPAMENTOS E MATERIAIS PERMANENTE	PROJETO	50.000,00	52.750,00	55.651,25	58.712,07
2459 MANUTENÇÃO DA SECRETARIA DE INFRA-ESTRUTURA E SERVIÇOS	ATIVIDADE	3.961.835,52	4.179.736,47	4.409.622,00	4.652.151,22
TOTAL DO PROGRAMA:		4.011.835,52	4.232.486,47	4.465.273,25	4.710.863,29
TOTAL DA SUBFUNÇÃO:		12.227.335,52	12.899.838,97	13.609.330,20	14.357.843,41
SUBFUNÇÃO: 123 ADMINISTRAÇÃO FINANCEIRA					
PROGRAMA: 0103 GESTÃO FINANCEIRA EFICIENTE					
ACÇÃO	TIPO	2026	2027	2028	2029
1263 AQUISIÇÃO DE EQUIPAMENTOS E MATERIAIS PERMANENTE DE PLANEJAMENTO E FINANÇAS	PROJETO	535.000,00	564.425,00	595.468,38	628.219,15
1264 REFORMA DO PREDIO DA SECRETARIA DE PLANEJAMENTO E FINANÇAS	PROJETO	1.399.845,08	1.476.836,56	1.558.062,57	1.643.756,01
2452 MANUTENÇÃO DA SECRETARIA DE PLANEJAMENTO E FINANÇAS	ATIVIDADE	8.644.099,02	9.119.524,47	9.621.098,33	10.150.258,77
TOTAL DO PROGRAMA:		10.578.944,10	11.160.786,03	11.774.629,28	12.422.233,93
TOTAL DA SUBFUNÇÃO:		10.578.944,10	11.160.786,03	11.774.629,28	12.422.233,93
SUBFUNÇÃO: 124 CONTROLE INTERNO					
PROGRAMA: 0101 CIDADE PARTICIPATIVA E EFICIENTE					
ACÇÃO	TIPO	2026	2027	2028	2029
1262 AQUISIÇÃO DE EQUIPAMENTO E MATERIAL PERMANENTE PARA CONTROLADORIA GERAL	PROJETO	15.000,00	15.825,00	16.695,38	17.613,63
2450 MANUTENÇÃO DA CONTROLADORIA GERAL	ATIVIDADE	1.371.000,00	1.446.405,00	1.525.957,29	1.609.884,95



ESTADO DE MATO GROSSO
PREFEITURA MUNICIPAL DE BARRA DO GARCAS

RUA CARAJAS, Nº 522, CENTRO , BARRA DO GARÇAS - MATO GROSSO

Terça-feira, 25 de Novembro de 2025

C Mun. B. Garças
Fls. 048
Ass. [Assinatura]

CLASSIFICAÇÃO DOS PROGRAMAS E AÇÕES POR FUNÇÃO E SUBFUNÇÃO
PROPOSTA - PLANO PLURIANUAL - 2026/2029

		TOTAL DO PROGRAMA:	1.386.000,00	1.462.230,00	1.542.652,67	1.627.498,58
		TOTAL DA SUBFUNÇÃO:	1.386.000,00	1.462.230,00	1.542.652,67	1.627.498,58
SUBFUNÇÃO: 125 - NORMATIZAÇÃO E FISCALIZAÇÃO						
PROGRAMA: 0126 - PROCURADORIA GERAL DO MUNICÍPIO						
AÇÃO	TIPO	2026	2027	2028	2029	
1098	EQUIP MAT PERMANENTE PROCURADORIA	125.000,00	131.875,00	139.128,13	146.780,18	
2147	MANUT DESENV ATIVID PROCURADORIA	2.624.000,00	2.768.320,00	2.920.577,62	3.081.209,41	
2148	PAGAM DEMANDAS JUDICIAIS E PRECATÓRIOS	4.869.060,00	5.136.858,30	5.419.385,51	5.717.451,71	
2182	MANUTENÇÃO E DESENV. PROCON	496.000,00	523.280,00	552.060,42	582.423,75	
		TOTAL DO PROGRAMA:	8.114.060,00	8.560.333,30	9.031.151,68	9.527.865,05
PROGRAMA: 0127 - FISCALIZAÇÃO DOS SERVIÇOS PÚBLICOS						
AÇÃO	TIPO	2026	2027	2028	2029	
1099	EQUIPAMENTO E MAT PERMANENTE AGER	400.000,00	422.000,00	445.210,00	469.696,55	
2149	MANUT ATIVIDADES DA AGER	4.409.000,00	4.651.495,00	4.907.327,23	5.177.230,23	
2150	ENCARGOS COM PASEP	500,00	527,50	556,51	587,12	
2197	MANUTENÇÃO DE ATIVIDADES AGER-CAMPO VERDE	70.000,00	73.850,00	77.911,77	82.196,93	
2198	MANUTENÇÃO DAS ATIVIDADES DE AGER-PRIMAVERA	70.000,00	73.850,00	77.911,77	82.196,93	
2200	AMPLIAÇÃO, MODERNIZAÇÃO E MANUTENÇÃO DE LABORATÓRIO	50.000,00	52.750,00	55.651,25	58.712,07	
2260	MANUTENÇÃO DE ATIVIDADES DA AGER - SÃO JOSE DO RIO CLARO	70.000,00	73.850,00	77.911,77	82.196,93	
2261	MANUTENÇÃO DE ATIVIDADES DA AGER- PARANATINGA	70.000,00	73.850,00	77.911,77	82.196,93	
2262	MANUTENÇÃO DE ATIVIDADES DA AGER- CONFRESA	70.000,00	73.850,00	77.911,77	82.196,93	
2263	MANUTENÇÃO DE ATIVIDADES DA AGER- PEDRA PRETA	70.000,00	73.850,00	77.911,77	82.196,93	
2265	MANUTENÇÃO COM DIVULGAÇÃO E PUBLICIDADE INSTITUCIONAL	50.500,00	53.277,50	56.207,77	59.299,20	
2266	MANUTENÇÃO DE ATIVIDADES DA AGIRF - CANARANA	70.000,00	73.850,00	77.911,77	82.196,93	
2267	MANUTENÇÃO DE ATIVIDADES DA AGIRF - PEIXOTO DE AZEVEDO	70.000,00	73.850,00	77.911,77	82.196,93	
		TOTAL DO PROGRAMA:	5.470.000,00	5.770.850,00	6.088.246,92	6.423.100,61
		TOTAL DA SUBFUNÇÃO:	13.584.060,00	14.331.183,30	15.119.398,60	15.950.965,66
SUBFUNÇÃO: 128 - FORMAÇÃO DE RECURSOS HUMANOS						
PROGRAMA: 0102 - ADMINISTRAÇÃO TRANSPARENTE						
AÇÃO	TIPO	2026	2027	2028	2029	



ESTADO DE MATO GROSSO
PREFEITURA MUNICIPAL DE BARRA DO GARÇAS

RUA CARAJAS, Nº 522, CENTRO , BARRA DO GARÇAS - MATO GROSSO

Terça-feira, 25 de Novembro de 2025

C. Mun. B. Garças
Fls. 049
Ass. [Signature]

CLASSIFICAÇÃO DOS PROGRAMAS E AÇÕES POR FUNÇÃO E SUBFUNÇÃO
PROPOSTA - PLANO PLURIANUAL - 2026/2029

1008	AQUIS EQUIP MAT PERMANENTE	PROJETO	20.000,00	21.100,00	22.260,50	23.484,83
2008	MANUTENÇÃO DESENV ATIVIDADES SEC ADMIN	ATIVIDADE	4.085.003,98	4.309.679,20	4.546.711,58	4.796.780,73
2009	ENCARGOS COM PASEP (1% REC BRUTA)	ATIVIDADE	4.000.000,00	4.220.000,00	4.452.100,00	4.696.965,50
2183	MANUTENÇÃO E DESENV. P.A.D	ATIVIDADE	263.500,00	277.992,50	293.282,09	309.412,61
2184	REALIZAÇÃO DE CONCURSO PÚBLICO	ATIVIDADE	50.000,00	52.750,00	55.651,25	58.712,07
TOTAL DO PROGRAMA:			8.418.503,98	8.881.521,70	9.370.005,42	9.885.355,74
TOTAL DA SUBFUNÇÃO:			8.418.503,98	8.881.521,70	9.370.005,42	9.885.355,74
SUBFUNÇÃO: 391 PATRIMÔNIO HISTÓRICO, ARTÍSTICO E ARQUEOLÓGICO						
PROGRAMA: 0122 DESENVOLVENDO O TURISMO LOCAL						
AÇÃO		TIPO	2026	2027	2028	2029
1284	AQUISIÇÃO DE EQUIPAMENTO PARA AGUAS QUENTES	PROJETO	150.000,00	158.250,00	166.953,75	176.136,21
2492	MANUTENÇÃO E DESENVOLVIMENTO DA ARENA DO PORTO DO BAÉ	ATIVIDADE	80.000,00	84.400,00	89.042,00	93.939,31
TOTAL DO PROGRAMA:			230.000,00	242.650,00	255.995,75	270.075,52
TOTAL DA SUBFUNÇÃO:			230.000,00	242.650,00	255.995,75	270.075,52
SUBFUNÇÃO: 392 DIFUSÃO CULTURAL						
PROGRAMA: 0122 DESENVOLVENDO O TURISMO LOCAL						
AÇÃO		TIPO	2026	2027	2028	2029
2493	MANUTENÇÃO E DESENVOLVIMENTO DO ETNOTURISMO	ATIVIDADE	50.000,00	52.750,00	55.651,25	58.712,08
TOTAL DO PROGRAMA:			50.000,00	52.750,00	55.651,25	58.712,08
TOTAL DA SUBFUNÇÃO:			50.000,00	52.750,00	55.651,25	58.712,08
SUBFUNÇÃO: 422 DIREITOS INDIVIDUAIS, COLETIVOS E DIFUSOS						
PROGRAMA: 0126 PROCURADORIA GERAL DO MUNICÍPIO						
AÇÃO		TIPO	2026	2027	2028	2029
2260	MANUTENÇÃO DO FUNDO MUNICIPAL DO DIREITO DO CONSUMIDOR	ATIVIDADE	290.000,00	305.950,00	322.777,26	340.530,01
TOTAL DO PROGRAMA:			290.000,00	305.950,00	322.777,26	340.530,01
TOTAL DA SUBFUNÇÃO:			290.000,00	305.950,00	322.777,26	340.530,01
SUBFUNÇÃO: 451 INFRA-ESTRUTURA URBANA						
PROGRAMA: 0122 DESENVOLVENDO O TURISMO LOCAL						
AÇÃO		TIPO	2026	2027	2028	2029
1286	OBRAS DE INFRAESTRUTURA DO TURISMO	PROJETO	3.350.000,00	3.534.250,00	3.728.633,75	3.933.708,61



ESTADO DE MATO GROSSO

PREFEITURA MUNICIPAL DE BARRA DO GARÇAS

RUA CARAJAS, Nº 522, CENTRO , BARRA DO GARÇAS - MATO GROSSO

Terça-feira, 25 de Novembro de 2025

C. Mun. B. Garças
Fls. 050
Ass. [Signature]

CLASSIFICAÇÃO DOS PROGRAMAS E AÇÕES POR FUNÇÃO E SUBFUNÇÃO
PROPOSTA - PLANO PLURIANUAL - 2026/2029

		TOTAL DO PROGRAMA:	3.350.000,00	3.534.250,00	3.728.633,75	3.933.708,61
		TOTAL DA SUBFUNÇÃO:	3.350.000,00	3.534.250,00	3.728.633,75	3.933.708,61
SUBFUNÇÃO: 695 TURISMO						
PROGRAMA: 0122 DESENVOLVENDO O TURISMO LOCAL						
AÇÃO	TIPO	2026	2027	2028	2029	
1285 AQUISIÇÃO DE EQUIPAMENTOS E MATERIAIS PERMANENTES	PROJETO	100.000,00	105.500,00	111.302,50	117.424,14	
2488 MANUTENÇÃO E DESENVOLVIMENTO DA SECRETARIA DE TURISMO	ATIVIDADE	2.965.000,00	3.128.075,00	3.300.119,14	3.481.625,71	
2490 MANUTENÇÃO E DESENVOLVIMENTO DAS AGUAS QUENTES	ATIVIDADE	806.000,00	850.330,00	897.098,16	946.438,56	
2491 MANUTENÇÃO E DESENVOLVIMENTO DO FUNDO MUNICIPAL DO TURISMO	ATIVIDADE	203.306,08	214.487,91	226.284,76	238.730,44	
		TOTAL DO PROGRAMA:	4.074.306,08	4.298.392,91	4.534.804,56	4.784.218,85
		TOTAL DA SUBFUNÇÃO:	4.074.306,08	4.298.392,91	4.534.804,56	4.784.218,85
SUBFUNÇÃO: 813 LAZER						
PROGRAMA: 0122 DESENVOLVENDO O TURISMO LOCAL						
AÇÃO	TIPO	2026	2027	2028	2029	
2489 MANUTENÇÃO E APOIO A EVENTOS E FESTIVIDADES TRADICIONAIS (TEMPORADA PRAIA - CARNAVAL- FESTA CAJU...)	ATIVIDADE	2.067.930,42	2.181.666,59	2.301.658,26	2.428.249,48	
		TOTAL DO PROGRAMA:	2.067.930,42	2.181.666,59	2.301.658,26	2.428.249,48
		TOTAL DA SUBFUNÇÃO:	2.067.930,42	2.181.666,59	2.301.658,26	2.428.249,48
		TOTAL DO PROGRAMA:	60.897.397,88	64.246.754,76	67.780.326,70	71.508.245,01
FUNÇÃO: 05 DEFESA NACIONAL						
SUBFUNÇÃO: 153 DEFESA TERRESTRE						
PROGRAMA: 0102 ADMINISTRAÇÃO TRANSPARENTE						
AÇÃO	TIPO	2026	2027	2028	2029	
2012 MANUTENÇÃO ATIV. JUNTA SERV. MILITAR	ATIVIDADE	3.500,00	3.692,50	3.895,59	4.109,85	
		TOTAL DO PROGRAMA:	3.500,00	3.692,50	3.895,59	4.109,85
		TOTAL DA SUBFUNÇÃO:	3.500,00	3.692,50	3.895,59	4.109,85
		TOTAL DO PROGRAMA:	3.500,00	3.692,50	3.895,59	4.109,85
FUNÇÃO: 08 ASSISTÊNCIA SOCIAL						
SUBFUNÇÃO: 122 ADMINISTRAÇÃO GERAL						
PROGRAMA: 0128 GESTÃO DO SUAS						
AÇÃO	TIPO	2026	2027	2028	2029	



ESTADO DE MATO GROSSO

PREFEITURA MUNICIPAL DE BARRA DO GARCAS

RUA CARAJAS, Nº 522, CENTRO, BARRA DO GARÇAS - MATO GROSSO

Terça-feira, 25 de Novembro de 2025

C. Mun. B. Garças
Fls. 051
Ass. [Signature]

CLASSIFICAÇÃO DOS PROGRAMAS E AÇÕES POR FUNÇÃO E SUBFUNÇÃO

PROPOSTA - PLANO PLURIANUAL - 2026/2029

1318	GESTAO ADM DO FUNDO MUN DE ASSISTENCIA SOCIAL	PROJETO	25.000,00	26.375,00	27.825,63	29.356,04
1325	PROCADSUAS	PROJETO	500,00	527,50	556,51	587,12
2497	GESTAO ADMINISTRATIVA DO FUNDO MUNICIPAL DE ASSISTENCIA SOCIAL	ATIVIDADE	2.671.380,00	2.818.305,90	2.973.312,74	3.136.844,93
2525	PROCADSUAS	ATIVIDADE	220.360,00	232.479,80	245.266,18	258.755,83
TOTAL DO PROGRAMA:			2.917.240,00	3.077.688,20	3.246.961,06	3.425.543,92
PROGRAMA: 0132 GESTÃO DOS FUNDOS E CONSELHOS MUNICIPAIS						
AÇÃO		TIPO	2026	2027	2028	2029
1323	FORTEALECIMENTO DO CONTROLE SOCIAL (CMAS)	PROJETO	42.000,00	44.310,00	46.747,06	49.318,15
1329	CONSELHO MUNICIPAL DA MULHER	PROJETO	5.000,00	5.275,00	5.565,13	5.871,21
2509	FORTEALECIMENTO DO CONTROLE SOCIAL (CMAS)	ATIVIDADE	84.000,00	88.620,00	93.494,12	98.636,29
2529	OPERACIONALIZAÇÃO DO CONSELHO MUNICIPAL DA MULHER	ATIVIDADE	21.500,00	22.682,50	23.930,04	25.246,20
TOTAL DO PROGRAMA:			152.500,00	160.887,50	169.736,35	179.071,85
PROGRAMA: 0133 PROTEÇÃO ESPECIAL DE MÉDIA E ALTA COMPLEXIDADE						
AÇÃO		TIPO	2026	2027	2028	2029
1331	AQUISIÇÃO DE MÓVEIS E IMOVEIS PARA FORTALECER O ATENDIMENTO ÀS VÍTIMAS DE VIOLÊNCIA	PROJETO	250.000,00	263.750,00	278.256,25	293.560,34
2531	MANUTENÇÃO E APRIMORAMENTO DOS SERVIÇOS DE ACOLHIMENTO A MULHER	ATIVIDADE	484.200,00	510.831,00	538.926,71	568.567,69
TOTAL DO PROGRAMA:			734.200,00	774.581,00	817.182,96	862.128,03
TOTAL DA SUBFUNÇÃO:			3.803.940,00	4.013.156,70	4.233.880,37	4.466.743,80
SUBFUNÇÃO: 241 ASSISTÊNCIA AO IDOSO						
PROGRAMA: 0132 GESTÃO DOS FUNDOS E CONSELHOS MUNICIPAIS						
AÇÃO		TIPO	2026	2027	2028	2029
1327	OPERACIONALIZACAO DO CONSELHO MUNICIPAL DO IDOSO	PROJETO	25.000,00	26.375,00	27.825,63	29.356,04
2527	OPERACIONALIZACAO DO CONSELHO MUNICIPAL DO IDOSO	ATIVIDADE	340.000,00	358.700,00	378.428,52	399.242,10
TOTAL DO PROGRAMA:			365.000,00	385.075,00	406.254,15	428.598,14
TOTAL DA SUBFUNÇÃO:			365.000,00	385.075,00	406.254,15	428.598,14
SUBFUNÇÃO: 242 ASSISTÊNCIA AO PORTADOR DE DEFICIÊNCIA						
PROGRAMA: 0132 GESTÃO DOS FUNDOS E CONSELHOS MUNICIPAIS						
AÇÃO		TIPO	2026	2027	2028	2029
1326	OPERACIONALIZAÇÃO DO CONSELHO MUNICIPAL DA PESSOA COM DEFICIENCIA	PROJETO	4.500,00	4.747,50	5.008,61	5.284,08
2526	OPERACIONALIZAÇÃO DO CONSELHO MUNICIPAL DA PESSOA COM DEFICIENCIA	ATIVIDADE	15.500,00	16.352,50	17.251,88	18.200,74



ESTADO DE MATO GROSSO
PREFEITURA MUNICIPAL DE BARRA DO GARCAS

RUA CARAJAS, Nº 522, CENTRO , BARRA DO GARÇAS - MATO GROSSO

Terça-feira, 25 de Novembro de 2025

C Mun. B. Garças
Fls. 052
Ass. [Signature]

CLASSIFICAÇÃO DOS PROGRAMAS E AÇÕES POR FUNÇÃO E SUBFUNÇÃO
PROPOSTA - PLANO PLURIANUAL - 2026/2029

		TOTAL DO PROGRAMA:	2026	2027	2028	2029
		20.000,00	21.100,00	22.260,49	23.484,82	
		TOTAL DA SUBFUNÇÃO:	20.000,00	21.100,00	22.260,49	23.484,82
SUBFUNÇÃO: 243 ASSISTÊNCIA À CRIANÇA E AO ADOLESCENTE						
PROGRAMA: 0129 PROTEÇÃO SOCIAL BÁSICA						
AÇÃO	TIPO	2026	2027	2028	2029	
1249	OPERACIONALIZAÇÃO DE CONVÊNIO PARA CONSTRUÇÃO DA UNIDADE DO SER FAMILIA	100.000,00	105.500,00	111.302,50	117.424,14	
1324	PRIMEIRA INFÂNCIA NO SUAS - CRIANÇA FELIZ	40.000,00	42.200,00	44.521,00	46.969,65	
TOTAL DO PROGRAMA:		140.000,00	147.700,00	155.823,50	164.393,79	
PROGRAMA: 0130 PROTEÇÃO ESPECIAL DE MÉDIA COMPLEXIDADE						
AÇÃO	TIPO	2026	2027	2028	2029	
1319	AQUISIÇÃO DE MAT PERM DO CONSELHO TUTELAR	20.000,00	21.100,00	22.260,50	23.484,83	
2518	MANUT E DESENV DO CONSELHO TUTELAR	636.500,00	671.507,50	708.440,42	747.404,66	
TOTAL DO PROGRAMA:		656.500,00	692.607,50	730.700,92	770.889,49	
PROGRAMA: 0131 PROTEÇÃO ESPECIAL DE ALTA COMPLEXIDADE						
AÇÃO	TIPO	2026	2027	2028	2029	
1330	AQUISIÇÃO ACOLHIMENTO INSTITUCIONAL - ABRIGAMENTO MENOR	15.000,00	15.825,00	16.695,38	17.613,63	
2530	MANUT. A ACOLHIMENTO INSTITUCIONAL - ABRIGAMENTO MENOR	39.000,00	41.145,00	43.407,98	45.795,43	
TOTAL DO PROGRAMA:		54.000,00	56.970,00	60.103,36	63.409,06	
PROGRAMA: 0132 GESTÃO DOS FUNDOS E CONSELHOS MUNICIPAIS						
AÇÃO	TIPO	2026	2027	2028	2029	
1328	OPERACIONALIZAÇÃO DO CONSELHO MUNICIPAL DA CRIANÇA E ADOLESCENTE	25.000,00	26.375,00	27.825,63	29.356,04	
2528	OPERACIONALIZAÇÃO DO CONSELHO MUNICIPAL DA CRIANÇA E ADOLESCENTE	85.500,00	90.202,50	95.163,65	100.397,66	
TOTAL DO PROGRAMA:		110.500,00	116.577,50	122.989,28	129.753,70	
TOTAL DA SUBFUNÇÃO:		961.000,00	1.013.855,00	1.069.617,06	1.128.446,04	
SUBFUNÇÃO: 244 ASSISTÊNCIA COMUNITÁRIA						
PROGRAMA: 0099 AÇÕES SOCIOASSISTENCIAIS NO ENFRENTAMENTO DA COVID-19						
AÇÃO	TIPO	2026	2027	2028	2029	
2359	AÇÕES SOCIOASSISTENCIAIS DE PROTEÇÃO BÁSICA	3.000,00	3.165,00	3.339,08	3.522,73	
2360	AÇÕES SOCIOASSISTENCIAIS DE MÉDIA E ALTA COMPLEXIDADE	3.000,00	3.165,00	3.339,08	3.522,73	
2361	AÇÕES SOCIOASSISTENCIAIS DE ACOLHIMENTO TEMPORÁRIO	3.000,00	3.165,00	3.339,08	3.522,73	



ESTADO DE MATO GROSSO

PREFEITURA MUNICIPAL DE BARRA DO GARCAS

RUA CARAJAS, Nº 522, CENTRO , BARRA DO GARÇAS - MATO GROSSO

Terça-feira, 25 de Novembro de 2025

Mun. Barra do Garças
Fls. 053
Ass. [Signature]

CLASSIFICAÇÃO DOS PROGRAMAS E AÇÕES POR FUNÇÃO E SUBFUNÇÃO
PROPOSTA - PLANO PLURIANUAL - 2026/2029

2362	AÇÕES DE ENFRENTAMENTO COVID-19 EQUIP. PROTEÇÃO INDIVIDUAL	ATIVIDADE	3.000,00	3.165,00	3.339,08	3.522,73
TOTAL DO PROGRAMA:			12.000,00	12.660,00	13.356,32	14.090,92
PROGRAMA: 0129 PROTEÇÃO SOCIAL BÁSICA						
AÇÃO		TIPO	2026	2027	2028	2029
1320	PROGRAMA BOLSA FAMILIA E CADASTRO UNICO	PROJETO	18.000,00	18.990,00	20.034,46	21.136,36
2520	BLOCO DE GESTÃO DO PROGRAMA BOLSA FAMILIA E CADASTRO UNICO	ATIVIDADE	1.193.000,00	1.258.615,00	1.327.838,85	1.400.870,01
2523	GESTÃO DE BENEFÍCIOS EVENTUAIS	ATIVIDADE	450.000,00	474.750,00	500.861,25	528.408,61
TOTAL DO PROGRAMA:			1.661.000,00	1.752.355,00	1.848.734,56	1.950.414,98
TOTAL DA SUBFUNÇÃO:			1.673.000,00	1.765.015,00	1.862.090,88	1.964.505,90
SUBFUNÇÃO: 245 SERVIÇOS SOCIOASSISTENCIAIS						
PROGRAMA: 0128 GESTÃO DO SUAS						
AÇÃO		TIPO	2026	2027	2028	2029
2519	BLOCO DE GESTÃO DO SUAS - IGD-SUAS	ATIVIDADE	17.000,00	17.935,00	18.921,43	19.962,11
TOTAL DO PROGRAMA:			17.000,00	17.935,00	18.921,43	19.962,11
PROGRAMA: 0129 PROTEÇÃO SOCIAL BÁSICA						
AÇÃO		TIPO	2026	2027	2028	2029
1306	CONST. DO CENTRO DE REFERENCIA DE ASSISTENCIA SOCIAL (CRAS)	PROJETO	100.000,00	105.500,00	111.302,50	117.424,14
1321	BLOCO DE PROTEÇÃO SOCIAL BÁSICA	PROJETO	110.000,00	116.050,00	122.432,75	129.166,55
2521	BLOCO DE PROTEÇÃO SOCIAL BÁSICA	ATIVIDADE	4.285.500,00	4.521.202,50	4.769.868,66	5.032.211,43
TOTAL DO PROGRAMA:			4.495.500,00	4.742.752,50	5.003.603,91	5.278.802,12
PROGRAMA: 0133 PROTEÇÃO ESPECIAL DE MÉDIA E ALTA COMPLEXIDADE						
AÇÃO		TIPO	2026	2027	2028	2029
1322	BLOCO DA PROTEÇÃO ESPECIAL DE MEDIA E ALTA COMPLEXIDADE (MAC)	PROJETO	80.000,00	84.400,00	89.042,01	93.939,32
2522	BLOCO DA PROTEÇÃO ESPECIAL DE MEDIA E ALTA COMPLEXIDADE (MAC)	ATIVIDADE	3.338.620,00	3.522.244,10	3.715.967,58	3.920.345,81
TOTAL DO PROGRAMA:			3.418.620,00	3.606.644,10	3.805.009,59	4.014.285,13
TOTAL DA SUBFUNÇÃO:			7.931.120,00	8.367.331,60	8.827.534,93	9.313.049,36
TOTAL DO PROGRAMA:			14.754.060,00	15.565.533,30	16.421.637,88	17.324.828,06
FUNÇÃO: 09 PREVIDÊNCIA SOCIAL						
SUBFUNÇÃO: 272 PREVIDÊNCIA DO REGIME ESTATUTÁRIO						
PROGRAMA: 0102 ADMINISTRAÇÃO TRANSPARENTE						



ESTADO DE MATO GROSSO
PREFEITURA MUNICIPAL DE BARRA DO GARCAS

RUA CARAJAS, Nº 522, CENTRO , BARRA DO GARÇAS - MATO GROSSO

Terça-feira, 25 de Novembro de 2025

C. Mun. B. Garças
Fls. 054
Ass. [Assinatura]

CLASSIFICAÇÃO DOS PROGRAMAS E AÇÕES POR FUNÇÃO E SUBFUNÇÃO
PROPOSTA - PLANO PLURIANUAL - 2026/2029

ACÇÃO	TIPO	2026	2027	2028	2029
1009 AQUISIÇÃO EQUIPAMENTOS BARRAPREV	PROJETO	1.372.000,00	1.447.460,00	1.527.070,30	1.611.059,17
1124 OBRAS E INSTALAÇÕES BARRAPREV	PROJETO	1.055.000,00	1.113.025,00	1.174.241,38	1.238.824,66
2010 MANUTENÇÃO DO BARRAPREV	ATIVIDADE	37.196.000,00	39.241.780,00	41.400.077,90	43.677.082,19
2011 MANUT. E DESENV. ATIV. BARRAPREVI	ATIVIDADE	4.391.200,00	4.632.716,00	4.887.515,38	5.156.323,73
TOTAL DO PROGRAMA:		44.014.200,00	46.434.981,00	48.988.904,96	51.683.294,75
TOTAL DA SUBFUNÇÃO:		44.014.200,00	46.434.981,00	48.988.904,96	51.683.294,75
TOTAL DO PROGRAMA:		44.014.200,00	46.434.981,00	48.988.904,96	51.683.294,75
FUNÇÃO: 10 SAÚDE					
SUBFUNÇÃO: 122 ADMINISTRAÇÃO GERAL					
PROGRAMA: 0106 GESTÃO ADMINISTRATIVA DO SUS					
ACÇÃO	TIPO	2026	2027	2028	2029
1032 AQUISIÇÃO EQUIPAMENTOS E MAT PERMANENTE	PROJETO	10.000,00	10.550,00	11.130,25	11.742,41
1033 AQUISIÇÃO DE IMÓVEIS	PROJETO	10.000,00	10.550,00	11.130,25	11.742,41
1034 CONST E AMPL GESTÃO SUS C/ADEQ. PNE	PROJETO	298.000,00	314.390,00	331.681,45	349.923,93
2049 MANUT ATIVIDADE SAÚDE	ATIVIDADE	5.155.000,00	5.438.525,00	5.737.643,89	6.053.214,32
2050 MANUT DESENV ATIV CENTRAL DE REGULARIZAÇÃO	ATIVIDADE	2.315.454,10	2.442.804,08	2.577.158,31	2.718.902,03
2051 MANUT. DO CONS MUNICIPAL DE SAÚDE	ATIVIDADE	15.000,00	15.825,00	16.695,38	17.613,62
2072 QUALIFICAÇÃO IMPLANTAÇÃO AÇÕES GESTÃO DO SUS	ATIVIDADE	85.000,00	89.675,00	94.607,13	99.810,52
2188 MANUTENÇÃO DA CENTRAL DE ABASTECIMENTO FARMACÊUTICO-CAF	ATIVIDADE	817.500,00	862.462,50	909.897,95	959.942,31
2437 OPERACIONALIZAÇÃO DA ASSISTÊNCIA FINANCEIRA COMPLEMENTAR AOS ESTADOS, AO DISTRITO FEDERAL E AOS MUNICÍPIOS PARA O PAGAMENTO DO PIS/PASEP DOS PROFISSIONAIS DA ENFERMAGEM	ATIVIDADE	5.880.963,54	6.164.164,16	6.451.164,16	6.742.164,16
TOTAL DO PROGRAMA:		14.095.917,64	14.871.193,11	15.689.108,77	16.552.009,74
TOTAL DA SUBFUNÇÃO:		14.095.917,64	14.871.193,11	15.689.108,77	16.552.009,74
SUBFUNÇÃO: 301 ATENÇÃO BÁSICA					
PROGRAMA: 0107 ATENÇÃO PRIMÁRIA BÁSICA					
ACÇÃO	TIPO	2026	2027	2028	2029
1035 AQUIS EQUIPAM E MAT PERMANENTE	PROJETO	50.000,00	52.750,00	55.651,25	58.712,07
1042 AQUIS EQUIP E MAT PERM ATENC BÁSICA	PROJETO	40.000,00	42.200,00	44.521,00	46.969,66
1043 CONSTRUÇÃO E AMPLI ATEN BÁSICA C/ADEQ. PNE	PROJETO	550.000,00	580.250,00	612.163,75	645.832,76
1101 AQUIS. EQUIP MAT PERM ATENÇÃO BÁSICA	PROJETO	50.000,00	52.750,00	55.651,25	58.712,07



ESTADO DE MATO GROSSO
PREFEITURA MUNICIPAL DE BARRA DO GARCAS

RUA CARAJAS, Nº 522, CENTRO, BARRA DO GARCAS - MATO GROSSO

Terça-feira, 25 de Novembro de 2025

C. Mun. Barra do Garças
Fls. 053
Ass. [Assinatura]

CLASSIFICAÇÃO DOS PROGRAMAS E AÇÕES POR FUNÇÃO E SUBFUNÇÃO
PROPOSTA - PLANO PLURIANUAL - 2026/2029

1.312	REFORMA DA UNIDADE DA ATEN. BÁSICA DE SAÚDE CARVALHO I E II	PROJETO	250.000,00	263.750,00	278.256,25	293.560,34
2.052	MANUT E ENCARGOS COM PSF	ATIVIDADE	5.841.394,55	6.162.671,25	6.501.618,18	6.859.207,20
2.053	MANTU ENC PROGRAMA SAÚDE BUCAL	ATIVIDADE	693.730,00	731.885,15	772.138,86	814.606,50
2.055	MANUTENÇÃO E ENCARGOS PACS - PROGRAMA AGENTES COMUNITÁRIOS DE SAÚDE	ATIVIDADE	1.125.498,89	1.187.401,33	1.252.708,43	1.321.607,41
2.073	MANUTENÇÃO E ENCARGOS COM PSF'S	ATIVIDADE	6.513.883,12	6.872.146,69	7.250.114,77	7.648.871,09
2.074	MANUTENÇÃO E ENCARGOS PROGRAMA SAÚDE BUCAL	ATIVIDADE	1.836.340,28	1.937.339,00	2.043.892,66	2.156.306,76
2.076	MANUTENÇÃO E ENCARGOS PACS - PROGRAMA AGENTES COMUNITÁRIOS DE SAÚDE	ATIVIDADE	3.898.348,54	4.112.757,71	4.338.959,38	4.577.602,14
2.092	MANUTENÇÃO E ENCARGOS COM PSF'S	ATIVIDADE	1.049.155,00	1.106.858,53	1.167.735,77	1.231.961,25
2.093	MANUTENÇÃO E ENCARGOS PROGRAMA SAÚDE BUCAL	ATIVIDADE	372.500,00	392.987,50	414.601,82	437.404,93
2.189	MANUT. DE AÇÕES DE ENFRENTAMENTO A RISCOS DE SAÚDE PÚBLICA	ATIVIDADE	1.000,00	1.055,00	1.113,03	1.174,25
2.280	MANUTENÇÃO DE AÇÕES DE PROPOSTA A EMENDAS IMPOSITIVAS DO LEGISLATIVO MUNICIPAL	ATIVIDADE	217.349,99	229.304,24	241.915,98	255.221,36
2.401	AÇÕES DE EXECUÇÃO DE INCREMENTO FINANCEIRO DE CUSTEIO DA UNIÃO ORIUNDOS DE EMENDAS PARLAMENTAR	ATIVIDADE	4.000.000,00	4.220.000,00	4.452.100,00	4.696.965,50
2.436	AÇÕES DE EXECUÇÃO DE INCREMENTO FINANCEIRO DE CUSTEIO DO ESTADO ORIUNDOS DE EMENDAS PARLAMENTAR	ATIVIDADE	2.500.000,00	2.637.500,00	2.782.562,50	2.935.603,44
TOTAL DO PROGRAMA:			28.989.200,37	30.583.606,40	32.265.704,88	34.040.318,73
TOTAL DA SUBFUNÇÃO:			28.989.200,37	30.583.606,40	32.265.704,88	34.040.318,73
SUBFUNÇÃO: 302 ASSISTÊNCIA HOSPITALAR E AMBULATORIAL						
PROGRAMA: 0099 AÇÕES SOCIOASSISTENCIAIS NO ENFRENTAMENTO DA COVID-19						
AÇÃO	TIPO	2026	2027	2028	2029	
2.190	MANUT. DE AÇÕES DE ENFRENTAMENTO A RISCOS DE SAÚDE PÚBLICA	ATIVIDADE	1.000,00	1.055,00	1.113,03	1.174,25
2.331	MANUT. DE AÇÕES DE ENFRENTAMENTO A RISCOS DE SAÚDE PÚBLICA- COVID-19	ATIVIDADE	10.000,00	10.550,00	11.130,25	11.742,41
2.382	MANUT. DE AÇÕES DE ENFRENTAMENTO A RISCOS DE SAÚDE PÚBLICA-ESTADUAL	ATIVIDADE	50.000,00	52.750,00	55.651,25	58.712,07
TOTAL DO PROGRAMA:			61.000,00	64.355,00	67.894,53	71.628,73
PROGRAMA: 0108 AÇÕES DE MÉDIA E ALTA COMPLEXIDADE HOSPITALAR E AMBULATORIAL						
AÇÃO	TIPO	2026	2027	2028	2029	
1.037	EQUIPAMENTOS E MAT PERMAN MÉDIA E ALTA COMPLEXIDADE	PROJETO	160.000,00	168.800,00	178.084,00	187.878,62
1.038	CONSTRUÇÃO AMPLIAÇÃO MÉDIA E ALTA C/ADEQ. PNE	PROJETO	200.000,00	211.000,00	222.605,00	234.848,28
1.044	EQUIP E MAT PERM MÉDIA E ALTA	PROJETO	25.000,00	26.375,00	27.825,63	29.356,04
1.045	CONSTRUÇÃO AMPL MÉDIA E ALTA C/ADEQ. PNE	PROJETO	10.000,00	10.550,00	11.130,25	11.742,41
1.102	AQUIS EQUIP MAT PERM MÉDIA ALTA COMPLEXIDADE	PROJETO	1.500.000,00	1.582.500,00	1.669.537,50	1.761.362,06
1.103	CONST AMP UNI MÉDIA ALTA COMPLEXIDADE C/ADEQ. PNE	PROJETO	2.000.000,00	2.110.000,00	2.226.050,00	2.348.482,75



ESTADO DE MATO GROSSO
PREFEITURA MUNICIPAL DE BARRA DO GARCAS

RUA CARAJAS, Nº 522, CENTRO, BARRA DO GARÇAS - MATO GROSSO

Terça-feira, 25 de Novembro de 2025

C Mun. B. Garças
Fls. 056
Ass. [Signature]

CLASSIFICAÇÃO DOS PROGRAMAS E AÇÕES POR FUNÇÃO E SUBFUNÇÃO
PROPOSTA - PLANO PLURIANUAL - 2026/2029

1193	REFORMA E AMPLIAÇÃO DO HOSPITAL MUNICIPAL	PROJETO	530.000,00	559.150,00	589.903,25	622.347,93
2056	MANUTENÇÃO E ENCARGOS DAS AÇÕES DA MÉDIA E ALTA COMPLEXIDADE	ATIVIDADE	30.000,00	31.650,00	33.390,75	35.227,24
2057	MANUTENÇÃO E ENCARGOS UDR - UNIDADE DESCENTRALIZADA DE REABILITAÇÃO	ATIVIDADE	482.000,00	508.510,00	536.478,07	565.984,38
2058	MANUTENÇÃO DO CONSÓRCIO INTERMUNICIPAL DE SAÚDE	ATIVIDADE	1.400.000,00	1.477.000,00	1.558.235,00	1.643.937,93
2059	MANUTENÇÃO E ENCARGOS HOSPITAL	ATIVIDADE	11.924.048,06	12.579.870,71	13.271.763,61	14.001.710,61
2060	MANUTENÇÃO E ENCARGOS UPA - UNIDADE DE PRONTO ATENDIMENTO 24 HORAS	ATIVIDADE	4.780.259,26	5.043.173,52	5.320.548,07	5.613.178,22
2061	MANUTENÇÃO DO LABORATÓRIO MUNICIPAL	ATIVIDADE	457.000,00	482.135,00	508.652,43	536.628,32
2062	MANUTENÇÃO E ENCARGOS CAPS	ATIVIDADE	1.365.612,79	1.440.721,49	1.519.961,18	1.603.559,05
2063	MANUTENÇÃO E ENCARGOS MELHOR EM CASA	ATIVIDADE	1.144.974,30	1.207.947,89	1.274.385,04	1.344.476,22
2064	MANUTENÇÃO E ENCARGOS UCT - UNIDADE DE COLETA TRANSFUSIONAL	ATIVIDADE	951.392,06	1.003.718,62	1.058.923,16	1.117.163,93
2066	MANUTENÇÃO E ENCARGOS CENTRO DE ESPECIALIDADES MÉDICAS	ATIVIDADE	1.689.396,87	1.782.313,70	1.880.340,95	1.983.759,70
2067	MANUTENÇÃO E ENCARGOS CTA - SAE	ATIVIDADE	583.857,28	615.969,43	649.847,76	685.589,39
2077	MANUTENÇÃO E ENCARGOS DAS AÇÕES DA MÉDIA E ALTA COMPLEXIDADE	ATIVIDADE	50.000,00	52.750,00	55.651,26	58.712,08
2078	MANUTENÇÃO E ENCARGOS UDR - UNIDADE DESCENTRALIZADA DE REABILITAÇÃO	ATIVIDADE	2.132.000,00	2.249.260,00	2.372.969,32	2.503.482,64
2079	MANUTENÇÃO E ENCARGOS HOSPITAL	ATIVIDADE	8.496.016,27	8.963.297,17	9.456.278,53	9.976.373,87
2080	MANUTENÇÃO E ENCARGOS UPA - UNIDADE DE PRONTO ATENDIMENTO 24 HORAS	ATIVIDADE	4.089.540,00	4.314.464,70	4.551.760,27	4.802.107,08
2081	MANUTENÇÃO DO LABORATÓRIO MUNICIPAL	ATIVIDADE	86.200,00	90.941,00	95.942,76	101.219,61
2082	MANUTENÇÃO E ENCARGOS CAPS	ATIVIDADE	693.300,00	731.431,50	771.660,25	814.101,56
2083	MANUTENÇÃO E ENCARGOS MELHOR EM CASA	ATIVIDADE	1.779.567,96	1.877.444,20	1.980.703,64	2.089.642,34
2084	MANUTENÇÃO E ENCARGOS UCT - UNIDADE DE COLETA TRANSFUSIONAL	ATIVIDADE	125.000,00	131.875,00	139.128,13	146.780,17
2085	MANUTENÇÃO E ENCARGOS POLICLÍNICA	ATIVIDADE	105.000,00	110.775,00	116.867,63	123.295,35
2086	MANUTENÇÃO E ENCARGOS CENTRO DE ESPECIALIDADES MÉDICAS	ATIVIDADE	1.084.500,00	1.144.147,50	1.207.075,62	1.273.464,78
2087	MANUTENÇÃO E ENCARGOS CTA - SAE	ATIVIDADE	793.900,00	837.564,50	883.630,55	932.230,24
2094	MANUTENÇÃO E ENCARGOS UDR - UNIDADE DESCENTRALIZADA DE REABILITAÇÃO	ATIVIDADE	530.000,00	559.150,00	589.903,25	622.347,93
2095	MANUTENÇÃO DO CONSÓRCIO INTERMUNICIPAL DE SAÚDE	ATIVIDADE	800.000,00	844.000,00	890.420,00	939.393,10
2096	MANUTENÇÃO E ENCARGOS HOSPITAL	ATIVIDADE	11.811.000,00	12.460.605,00	13.145.938,28	13.868.964,90
2097	MANUTENÇÃO E ENCARGOS UPA - UNIDADE DE PRONTO ATENDIMENTO 24 HORAS	ATIVIDADE	5.555.528,68	5.861.082,76	6.183.442,32	6.523.531,66
2153	MANUT ENCARGOS NEFROLOGIA	ATIVIDADE	5.802.000,00	6.121.110,00	6.457.771,06	6.812.948,48
2154	MANUT ENC UCT UNID COLETA TRANSFUSIONAL	ATIVIDADE	285.000,00	300.675,00	317.212,13	334.658,80
2155	MANUT ENCARGOS DO CAPS	ATIVIDADE	330.000,00	348.150,00	367.298,25	387.499,66



ESTADO DE MATO GROSSO
PREFEITURA MUNICIPAL DE BARRA DO GARCAS

RUA CARAJAS, Nº 522, CENTRO, BARRA DO GARÇAS - MATO GROSSO

Terça-feira, 25 de Novembro de 2025

C Mun. B. Garças
Fls. 057
Ass. [Assinatura]

CLASSIFICAÇÃO DOS PROGRAMAS E AÇÕES POR FUNÇÃO E SUBFUNÇÃO
PROPOSTA - PLANO PLURIANUAL - 2026/2029

2280	MANUTENÇÃO DE AÇÕES DE PROPOSTA A EMENDAS IMPOSITIVAS DO LEGISLATIVO MUNICIPAL	ATIVIDADE	3.569.017,79	3.765.313,77	3.972.406,03	4.190.888,37
2398	AÇÕES DE EXECUÇÃO DE INCREMENTO FINANCEIRO DE CUSTEIO DO ESTADO ORIUNDOS DE EMENDAS PARLAMENTAR	ATIVIDADE	1.500.000,00	1.582.500,00	1.669.537,50	1.761.362,06
2399	AÇÕES DE EXECUÇÃO DE INCREMENTO FINANCEIRO DE CUSTEIO DA UNIÃO ORIUNDOS DE EMENDAS PARLAMENTAR	ATIVIDADE	4.000.000,00	4.220.000,00	4.452.100,00	4.696.965,50
2400	AÇÕES DE EXECUÇÃO DE INCREMENTO FINANCEIRO DE CUSTEIO DA UNIÃO ORIUNDOS DE EMENDAS DE BANCADA	ATIVIDADE	30.000,00	31.650,00	33.390,75	35.227,24
TOTAL DO PROGRAMA:			82.881.111,32	87.439.572,46	92.248.749,18	97.322.430,50
TOTAL DA SUBFUNÇÃO:			82.942.111,32	87.503.927,46	92.316.643,71	97.394.059,23
SUBFUNÇÃO: 303 SUPORTE PROFILÁTICO E TERAPÊUTICO						
PROGRAMA: 0110 ASSISTÊNCIA FARMACÊUTICA						
AÇÃO	TIPO	2026	2027	2028	2029	
1046	EQUIPAMENTOS E MAT PERM FAM BÁSICA	PROJETO	50.000,00	52.750,00	55.651,25	58.712,07
2068	MANUTENÇÃO E ENCARGOS COM A FARMÁCIA BÁSICA	ATIVIDADE	2.991.964,17	3.156.522,20	3.330.130,93	3.513.288,13
2069	MANUTENÇÃO E ENCARGOS FARMÁCIA ESPECIALIZADA	ATIVIDADE	493.208,21	520.334,66	548.953,08	579.145,51
2088	MANUTENÇÃO E ENCARGOS COM A FARMÁCIA BÁSICA	ATIVIDADE	1.400.346,40	1.477.365,45	1.558.620,55	1.644.344,68
2098	MANUTENÇÃO E ENCARGOS DA FARMÁCIA BÁSICA	ATIVIDADE	195.757,00	206.523,64	217.882,44	229.865,97
2274	PROGRAMA MAIS BG-RUMO A UMA NOVA HISTORIA- FARMACIA BASICA PARA TODOS	ATIVIDADE	658.000,00	694.190,00	732.370,45	772.650,83
TOTAL DO PROGRAMA:			5.789.275,78	6.107.685,95	6.443.608,70	6.798.007,19
TOTAL DA SUBFUNÇÃO:			5.789.275,78	6.107.685,95	6.443.608,70	6.798.007,19
SUBFUNÇÃO: 304 VIGILÂNCIA SANITÁRIA						
PROGRAMA: 0109 VIGILÂNCIA EM SAÚDE						
AÇÃO	TIPO	2026	2027	2028	2029	
1040	AQUISIÇÃO EQUIPA E MAT PERM VIG SANITÁRIA	PROJETO	2.000,00	2.110,00	2.226,05	2.348,48
1198	AQUISIÇÃO DE EQUIPAMENTO PERMANENTE PARA VIGILÂNCIA SANITARIA	PROJETO	500.000,00	527.500,00	556.512,50	587.120,69
2070	MANUTENÇÃO E ENCARGOS COM A VIGILÂNCIA SANITÁRIA	ATIVIDADE	207.920,00	219.355,60	231.420,18	244.148,30
2090	MANUTENÇÃO E ENCARGOS COM A VIGILÂNCIA SANITÁRIA	ATIVIDADE	69.548,43	73.373,60	77.409,17	81.666,67
2381	AÇÕES DE MANUTENÇÃO DE AÇÕES COM A VIGILANCIA SANITARIA	ATIVIDADE	700.000,00	738.500,00	779.117,52	821.968,99
TOTAL DO PROGRAMA:			1.479.468,43	1.560.839,20	1.646.685,42	1.737.253,13
TOTAL DA SUBFUNÇÃO:			1.479.468,43	1.560.839,20	1.646.685,42	1.737.253,13
SUBFUNÇÃO: 305 VIGILÂNCIA EPIDEMIOLÓGICA						
PROGRAMA: 0109 VIGILÂNCIA EM SAÚDE						
AÇÃO	TIPO	2026	2027	2028	2029	



ESTADO DE MATO GROSSO
PREFEITURA MUNICIPAL DE BARRA DO GARCAS

RUA CARAJAS, Nº 522, CENTRO, BARRA DO GARCAS - MATO GROSSO

Terça-feira, 25 de Novembro de 2025

C. Mun. B. Garças
Fls. 058
ARS. [Assinatura]

CLASSIFICAÇÃO DOS PROGRAMAS E AÇÕES POR FUNÇÃO E SUBFUNÇÃO
PROPOSTA - PLANO PLURIANUAL - 2026/2029

1041	AQUIS EQUIP E MAT PERM VIG ANBIENTAL	PROJETO	1.000,00	1.055,00	1.113,03	1.174,25
2071	MANUTENÇÃO E ENCARGOS COM A VIGILÂNCIA EPIDEMIOLÓGICA E AMBIENTAL	ATIVIDADE	1.846.577,03	1.948.138,77	2.055.286,40	2.168.327,15
2091	MANUTENÇÃO E ENCARGOS COM A VIGILÂNCIA EPIDEMIOLÓGICA E AMBIENTAL	ATIVIDADE	501.996,42	529.606,23	558.734,58	589.464,99
2332	MANUTENÇÃO E ENCARGOS PACE - PROGRAMA AGENTES DE COMBATE A EMDEMIAS	ATIVIDADE	1.790.000,00	1.888.450,00	1.992.314,75	2.101.892,06
TOTAL DO PROGRAMA:			4.139.573,45	4.367.250,00	4.607.448,76	4.860.858,45
TOTAL DA SUBFUNÇÃO:			4.139.573,45	4.367.250,00	4.607.448,76	4.860.858,45
TOTAL DO PROGRAMA:			137.435.546,99	144.994.502,12	152.969.200,24	161.382.506,47

FUNÇÃO: 12 EDUCAÇÃO

SUBFUNÇÃO: 305 ALIMENTAÇÃO E NUTRIÇÃO

PROGRAMA: 0104 EDUCAÇÃO PARA TODOS COM QUALIDADE E DEMOCRÁTICA

AÇÃO	TIPO	2026	2027	2028	2029
2290	ALIMENTAÇÃO E NUTRIÇÃO - RECURSO PRÓPRIO	2.000.000,00	2.110.000,00	2.226.050,00	2.348.482,75
TOTAL DO PROGRAMA:		2.000.000,00	2.110.000,00	2.226.050,00	2.348.482,75
TOTAL DA SUBFUNÇÃO:		2.000.000,00	2.110.000,00	2.226.050,00	2.348.482,75

SUBFUNÇÃO: 361 ENSINO FUNDAMENTAL

PROGRAMA: 0104 EDUCAÇÃO PARA TODOS COM QUALIDADE E DEMOCRÁTICA

AÇÃO	TIPO	2026	2027	2028	2029
1017	CONST REF AMPL DE ESCOLAS C/ADEQ. PNE	179.998,89	189.898,83	200.343,27	211.362,15
1018	AQUIS EQUIP VEICULOS PARA ESCOLA	100.000,00	105.500,00	111.302,50	117.424,14
1139	AQUISIÇÃO EQUIPAMENTO MATERIAIS PERMANENTES	180.000,00	189.900,00	200.344,50	211.363,45
1140	CONSTRUÇÃO/REFORMA/AMPLIAÇÃO C/ADEQ.PNE - ENSINO FUNDAMENTAL	934.299,50	985.685,97	1.039.898,70	1.097.093,13
1141	AQUISIÇÃO DE EQUIP. E MATERIAL PERMANENTE -ENSINO FUNDAMENTAL	100.000,00	105.500,00	111.302,50	117.424,14
1145	CONSTRUÇÃO/REFORMA/AMPLIAÇ. C/ADEQ.PNE - ENSINO FUNDAMENTAL	2.999.959,33	3.164.957,09	3.339.029,73	3.522.676,37
1146	AQUISIÇÃO DE EQUIP. E MATERIAL PERMANENTES - ENSINO FUNDAMENTAL	100.000,00	105.500,00	111.302,50	117.424,14
1148	AQUIS. EQUIP. MATERIAIS PERMANENTE SALÁRIO EDUCAÇÃO - FUNDAMENTAL	1.000.000,00	1.055.000,00	1.113.025,00	1.174.241,38
1153	CONSTR./REFORMA/AMPLIAÇÃO - ADEQ-PNE - FUNDEB 30% ENSINO FUNDAMENTAL	10.900,00	11.499,50	12.131,97	12.799,23
1154	AQUIS.EQUIP. E MATERIAL PERMANENTE - FUNDEB 30% - ENSINO FUNDAMENTAL	200.000,00	211.000,00	222.605,00	234.848,28
1234	OPERACIONALIZAÇÃO DO SEET TRANSPORTES	820.000,00	865.100,00	912.680,50	962.877,93
1260	OPERACIONALIZAÇÃO DA ESCOLA EM TEMPO INTEGRAL-ETI	100.000,00	105.500,00	111.302,50	117.424,14
1308	CONSTRUÇÃO E.E.I DOM FELIPPO RINALDI	204.727,08	215.987,07	227.866,36	240.399,01



ESTADO DE MATO GROSSO
PREFEITURA MUNICIPAL DE BARRA DO GARCAS

RUA CARAJAS, Nº 522, CENTRO, BARRA DO GARCAS - MATO GROSSO

Terça-feira, 25 de Novembro de 2023

C Mun. B. Garças
Fls. 059
Ass. [Assinatura]

CLASSIFICAÇÃO DOS PROGRAMAS E AÇÕES POR FUNÇÃO E SUBFUNÇÃO
PROPOSTA - PLANO PLURIANUAL - 2026/2029

1309	CONSTRUÇÃO DE UNIDADE ESCOLAR E QUADRA POLIESPORTIVA DOM JOSÉ SELVA	PROJETO	1.162.724,30	1.226.674,14	1.294.141,22	1.365.318,99
2022	PROG TRANSP ESCOLAR ESTADUAL	ATIVIDADE	721.000,00	760.655,00	802.491,03	846.628,05
2039	MANUT DO FUNDEB 30%	ATIVIDADE	240.000,00	253.200,00	267.126,00	281.817,93
2288	MANUTENÇÃO E DESENVOLVIMENTO DO ENSINO - MDE - GERAL	ATIVIDADE	20.986.000,00	22.140.230,00	23.357.942,66	24.642.629,51
2291	MANUTENÇÃO DESENV. DA ENSINO - MDE - ENSINO FUNDAMENTAL	ATIVIDADE	4.500.000,00	4.747.500,00	5.008.612,50	5.284.086,19
2294	MANUTENÇÃO -MDE. PROGR. DINHEIRO DIRETO NA ESCOLA /PDDE ENSINO FUNDAMENTAL	ATIVIDADE	5.955,17	6.282,70	6.628,25	6.992,80
2295	MANUTENÇÃO MDE /PROG. NACIONAL ALIMENT. ESCOLAR - PNAE - ENS. FUNDAMENTAL	ATIVIDADE	665.051,06	701.628,87	740.218,46	780.930,48
2302	MANUT. DESENV. ENSINO - MDE - FUNDEB 30% - ENSINO FUNDAMENTAL	ATIVIDADE	10.323.763,60	10.891.570,60	11.490.606,99	12.122.590,38
2303	MANUT. DESENVOLV. ENSINO - MDE - FUNDEB 70% - ENSINO FUNDAMENTAL	ATIVIDADE	33.668.838,18	35.520.624,28	37.474.258,62	39.535.342,85
2315	MANUT. DESENV. D ENSINO - MDE - PROGRAMA SALARIO EDUCAÇÃO- ENSINO FUNDAMENTAL	ATIVIDADE	2.001.000,00	2.111.055,00	2.227.163,03	2.349.657,00
2316	MANUT. FROTA ESCOLAR - PNATE - FEDERAL - ENSINO FUNDAMENTAL	ATIVIDADE	114.039,85	120.312,04	126.929,20	133.910,31
2392	MANUTENÇÃO DO CONSELHO MUNICIPAL DE EDUCAÇÃO	ATIVIDADE	10.000,00	10.550,00	11.130,25	11.742,41
2395	MANUTENÇÃO COMISSÃO DO TRANSPORTE ESCOLAR DO MUNICÍPIO	ATIVIDADE	10.000,00	10.550,00	11.130,25	11.742,41
2447	OPERACIONALIZAÇÃO DA ESCOLA EM TEMPO INTEGRAL-ETI	ATIVIDADE	241.343,57	254.617,47	268.621,43	283.395,61
2532	PREVENÇÃO À VIOLÊNCIA CONTRA AS MULHERES	ATIVIDADE	100.000,00	105.500,00	111.302,50	117.424,14
2533	PREVENÇÃO DA VIOLÊNCIA CONTRA A CRIANÇA E O ADOLESCENTE	ATIVIDADE	100.000,00	105.500,00	111.302,50	117.424,14
TOTAL DO PROGRAMA:			81.779.600,53	86.277.478,56	91.022.739,92	96.028.990,69
TOTAL DA SUBFUNÇÃO:			81.779.600,53	86.277.478,56	91.022.739,92	96.028.990,69
SUBFUNÇÃO: 365 EDUCAÇÃO INFANTIL						
PROGRAMA: 0104 EDUCAÇÃO PARA TODOS COM QUALIDADE E DEMOCRÁTICA						
AÇÃO	TIPO	2026	2027	2028	2029	
1020	AQUIS EQUIP VEICULOS E ÔNIBUS	PROJETO	48.332,12	50.990,39	53.794,86	56.753,58
1022	AQUIS EQUIP VEIC ÔNIBUS ESCOLAS	PROJETO	464.432,09	489.975,85	516.924,52	545.355,37
1027	CONST REFORMA ESCOLAS FUNDEB 30% C/ADEQ. PNE	PROJETO	500.000,00	527.500,00	556.512,50	587.120,69
1028	AQUIS EQUIPAMENTOS FUNDEB 30	PROJETO	450.000,00	474.750,00	500.861,25	528.408,62
1029	CONST. REFORMA ESCOLAS FUNDEB 30% C/ADEQ. PNE	PROJETO	350.000,00	369.250,00	389.558,75	410.984,48
1030	AQUIS ESC MUNI FUNDEB ESCOLAR	PROJETO	343.636,82	362.536,85	382.476,38	403.512,58
1142	CONSTR./REFOR./AMPLIA. - C/ADEQ PNE - EDUC. INFANTIL - PRÉ-ESCOLA	PROJETO	1.334.299,50	1.407.685,97	1.485.108,70	1.566.789,68
1143	CONST./REFOR./AMPLIA. - C/ADEQ PNE - EDUCAÇÃO INFANTIL - CRECHE	PROJETO	934.299,50	985.685,97	1.039.898,70	1.097.093,13
1144	AQUISIÇÃO EQUIP. E MATERIAIS PERMANENTES - ED INFANTIL - PRÉ-ESCOLA	PROJETO	500.000,00	527.500,00	556.512,50	587.120,69



ESTADO DE MATO GROSSO
PREFEITURA MUNICIPAL DE BARRA DO GARCAS

RUA CARAJAS, Nº 522, CENTRO, BARRA DO GARCAS - MATO GROSSO

Terça-feira, 25 de Novembro de 2025

C. Mun. B. Garças
Fls. 080
Ass. [Assinatura]

CLASSIFICAÇÃO DOS PROGRAMAS E AÇÕES POR FUNÇÃO E SUBFUNÇÃO

PROPOSTA - PLANO PLURIANUAL - 2026/2029

1152	AQUIS. EQUIP. E MAT. PERMAN.-SALÁRIO EDUCAÇÃO-ED. INFANTIL-PRÉ-ESCOLA	PROJETO	500.000,00	527.500,00	556.512,50	587.120,69
1157	CONSTR./REFORMA/AMPLIAÇÃO C/ADEQ-PNE-FUNDEB 30%-ED. INFANTIL-CRECHES	PROJETO	10.000,00	10.550,00	11.130,25	11.742,41
1158	AQUIS.EQUIP. E MATERIAL PERMANENTE/FUNDEB 30% ED. INFANTIL-PRÉ-ESCOLA	PROJETO	10.000,00	10.550,00	11.130,25	11.742,41
1159	CONSTR./REFOR./AMPLI.-C/ADEQ.PNE - FUNDEB 30% ED. INFANTIL-PRÉ-ESCOLA	PROJETO	10.000,00	10.550,00	11.130,25	11.742,41
1235	OPERACIONALIZAÇÃO DE RECURSOS DA UNIÃO PARA CONSTRUÇÃO DE CRECHE	PROJETO	600.000,00	633.000,00	667.815,00	704.544,83
1315	OBRA DA CRECHE DE EDUCAÇÃO INFANTIL PRÓ-INFÂNCIA TIPO II CONVENCIONAL	PROJETO	200.000,00	211.000,00	222.605,00	234.848,28
2028	PROGRAMA TRANSPORTE ESCOLAR ESTADUAL	ATIVIDADE	12.083,03	12.747,60	13.448,72	14.188,40
2034	TRANSPORTE ESCOLAR ESTADUAL	ATIVIDADE	12.083,03	12.747,60	13.448,72	14.188,40
2292	MANUTENÇÃO DESENV. DA ENSINO - MDE - EDUCAÇÃO INFANTIL - CRECHES	ATIVIDADE	3.000.000,00	3.165.000,00	3.339.075,00	3.522.724,12
2293	MANUTENÇ. DESENV. DA ENSINO - MDE - EDUCAÇÃO INFANTIL - PRÉ-ESCOLA	ATIVIDADE	2.500.000,00	2.637.500,00	2.782.562,50	2.935.603,44
2299	MANUT/MDE - PROG. NAC DA ALIMENTAÇÃO ESCOLAR - PNAE - EDUCAÇÃO INFANTIL - CRECHE	ATIVIDADE	508.551,06	536.521,37	566.030,05	597.161,70
2300	MANUT. DESENV. ENS. MDE - PROG. SALÁRIO EDUC. EDUC. INFANTIL-CRECHES	ATIVIDADE	836.505,80	882.513,62	931.051,87	982.259,72
2301	MANUT. MDE-PROG. NACIONAL ALIMENTAÇÃO ESCOLAR PNAE/ED. INFAN.-PRÉ-ESCOLA	ATIVIDADE	406.397,88	428.749,76	452.331,00	477.209,21
2304	MANUT. DESENV. ENSINO-MDE - FUNDEB 30% - ED. INFANTIL - CRECHE	ATIVIDADE	6.710.916,00	7.080.016,38	7.469.417,28	7.880.235,23
2305	MANUT. DESENV. ENSINO - MDE - FUNDEB 70% - ED. INFANTIL - CRECHE	ATIVIDADE	8.127.527,40	8.574.541,41	9.046.141,19	9.543.678,96
2306	MANUT. DESENV. ENSINO- MDE-FUNDEB 70% - ED. INFANTIL - PRÉ-ESCOLA	ATIVIDADE	9.045.139,38	9.542.622,05	10.067.466,26	10.621.176,90
2307	MANUT. DESENV. ENSINO - MDE - FUNDEB 30% - ED. INFANTIL - PRÉ-ESCOLA.	ATIVIDADE	2.630.000,00	2.774.650,00	2.927.255,75	3.088.254,82
2393	MANUTENÇÃO DO CONSELHO DE ACOMPANHAMENTO E CONTROLE SOCIAL DO FUNDEB	ATIVIDADE	10.000,00	10.550,00	11.130,25	11.742,41
2394	MANUTENÇÃO DO CONSELHO DE ALIMENTAÇÃO ESCOLAR DO MUNICÍPIO	ATIVIDADE	10.000,00	10.550,00	11.130,25	11.742,41
2418	MANUTENÇÃO DE AÇÕES DO VAAR NA EDUCAÇÃO EDUCAÇÃO INFANTIL	ATIVIDADE	3.200.000,00	3.376.000,00	3.561.680,00	3.757.572,41
TOTAL DO PROGRAMA:			43.264.203,61	45.643.734,82	48.154.140,25	50.802.617,98
TOTAL DA SUBFUNÇÃO:			43.264.203,61	45.643.734,82	48.154.140,25	50.802.617,98
TOTAL DO PROGRAMA:			127.043.804,14	134.031.213,38	141.402.930,17	149.180.091,42
FUNÇÃO: 13 CULTURA						
SUBFUNÇÃO: 392 DIFUSÃO CULTURAL						
PROGRAMA: 0111 CIDADE VIVA CIDADE CULTURAL						
AÇÃO	TIPO	2026	2027	2028	2029	
1280	CONSTRUÇÃO E REFORMA DA BIBLIOTECA MUNICIPAL	PROJETO	55.000,00	58.025,00	61.216,38	64.583,28
1281	EQUIPAMENTOS E MAT. PERMANENTE CULTURA	PROJETO	10.000,00	10.550,00	11.130,25	11.742,41
1282	OBRA DE CONSTRUÇÃO DA CASA DO ARTESÃO MUNICIPAL	PROJETO	380.000,00	400.900,00	422.949,50	446.211,72



ESTADO DE MATO GROSSO
PREFEITURA MUNICIPAL DE BARRA DO GARCAS

RUA CARAJAS, Nº 522, CENTRO , BARRA DO GARÇAS - MATO GROSSO

Terça-feira, 25 de Novembro de 2025

Mun. B. Garças
Fls. 061
Ass. [Assinatura]

CLASSIFICAÇÃO DOS PROGRAMAS E AÇÕES POR FUNÇÃO E SUBFUNÇÃO
PROPOSTA - PLANO PLURIANUAL - 2026/2029

2480	MANUT. E PRESERVAÇÃO DE ESPAÇOS CULTURAIS	ATIVIDADE	205.000,00	216.275,00	228.170,13	240.719,49
2481	DESENVOLVIMENTO E APOIO A EVENTOS CULTURAIS	ATIVIDADE	183.000,00	193.065,00	203.683,59	214.886,20
2482	MANUTENÇÃO E DESENVOLVIMENTO DO CONVÊNIO ESTADUAIS CULTURA	ATIVIDADE	1.100.000,00	1.160.500,00	1.224.327,50	1.291.665,51
2483	MANUTENÇÃO DE DESENVOLVIMENTO DA SECRETARIA DE CULTURA	ATIVIDADE	1.678.500,00	1.770.817,50	1.868.212,49	1.970.964,19
2484	OPERACIONALIZAÇÃO DO FUNDO MUNICIPAL DE CULTURA	ATIVIDADE	25.000,00	26.375,00	27.825,65	29.356,05
2485	OPERACIONALIZAÇÃO DE RECURSOS DA LEI ALDIR BLANC	ATIVIDADE	42.627,25	44.971,75	47.445,21	50.054,68
TOTAL DO PROGRAMA:			3.679.127,25	3.881.479,25	4.094.960,70	4.320.183,53
TOTAL DA SUBFUNÇÃO:			3.679.127,25	3.881.479,25	4.094.960,70	4.320.183,53
TOTAL DO PROGRAMA:			3.679.127,25	3.881.479,25	4.094.960,70	4.320.183,53
FUNÇÃO: 15 URBANISMO						
SUBFUNÇÃO: 122 ADMINISTRAÇÃO GERAL						
PROGRAMA: 0103 GESTÃO FINANCEIRA EFICIENTE						
AÇÃO	TIPO	2026	2027	2028	2029	
2487	DESENVOLVIMENTO OPERACIONAL DO CONSELHO MUNICIPAL	ATIVIDADE	450.000,00	474.750,00	500.861,25	528.408,62
TOTAL DO PROGRAMA:			450.000,00	474.750,00	500.861,25	528.408,62
PROGRAMA: 0116 CIDADE PLANEJADA E DESENVOLVIDA						
AÇÃO	TIPO	2026	2027	2028	2029	
2451	MANUTENÇÃO DA SECRETARIA DE DESENVOLVIMENTO URBANO E SUSTENTAVEL	ATIVIDADE	4.064.500,00	4.288.047,50	4.523.890,12	4.772.704,09
TOTAL DO PROGRAMA:			4.064.500,00	4.288.047,50	4.523.890,12	4.772.704,09
TOTAL DA SUBFUNÇÃO:			4.514.500,00	4.762.797,50	5.024.751,37	5.301.112,71
SUBFUNÇÃO: 451 INFRA-ESTRUTURA URBANA						
PROGRAMA: 0116 CIDADE PLANEJADA E DESENVOLVIDA						
AÇÃO	TIPO	2026	2027	2028	2029	
1061	AQUISIÇÃO DE EQUIPAMENTOS PERMANENTE ORIUNDOS DE EMENDAS IMPOSITIVAS	PROJETO	146.050,00	154.082,75	162.557,30	171.497,95
1065	EQUIPAMENTOS E MAT PERM OBRAS	PROJETO	80.000,00	84.400,00	89.042,00	93.939,31
1066	PROJETOS E OBRAS E INSTALAÇÕES C/ADEQ. PNE	PROJETO	1.000.000,00	1.055.000,00	1.113.025,00	1.174.241,38
1068	CONST MANUT PARQUES E JARDINS E SIMILARES C/ADEQ. PNE	PROJETO	200.000,00	211.000,00	222.605,00	234.848,28
1069	CONST REFORMA CEMITÉRIO C/ADEQ. PNE	PROJETO	24.000,00	25.320,00	26.712,60	28.181,79
1111	OBRAS E RESTAURAÇÃO PERMANENTE CONVÊNIO - FEDERAL	PROJETO	350.000,00	369.250,00	389.558,75	410.984,49
1120	OBRAS E REFORMAS AVENIDA AMAZONAS	PROJETO	250.000,00	263.750,00	278.256,25	293.560,34



ESTADO DE MATO GROSSO
PREFEITURA MUNICIPAL DE BARRA DO GARCAS

RUA CARAJAS, Nº 522, CENTRO , BARRA DO GARÇAS - MATO GROSSO

Terça-feira, 25 de Novembro de 2025

C. Mun. B. Garças
Fls. 062
Ass. [Assinatura]

CLASSIFICAÇÃO DOS PROGRAMAS E AÇÕES POR FUNÇÃO E SUBFUNÇÃO
PROPOSTA - PLANO PLURIANUAL - 2026/2029

1177	PROGRAMA MAIS BG-RUMO A UMA NOVA HISTORIA - ASFALTO NOVO	PROJETO	675.000,00	712.125,00	751.291,88	792.612,93
1254	OPERACIONALIZAÇÃO DE CONVENIOS DE INFRAESTRUTURAS	PROJETO	1.985.000,00	2.094.175,00	2.209.354,63	2.330.869,14
2347	DESAPROPRIAÇÃO E AQUISIÇÃO DE IMÓVEIS URBANOS E RURAIS	ATIVIDADE	500.000,00	527.500,00	556.512,50	587.120,69
TOTAL DO PROGRAMA:			5.210.050,00	5.496.602,75	5.798.915,91	6.117.856,30
PROGRAMA: 0125 DESENVOLVENDO A MOBILIDADE URBANA E SERVIÇOS URBANOS						
AÇÃO		TIPO	2026	2027	2028	2029
1245	OBRAS DE CONSTRUÇÃO DE CALÇADAS E MEIO FIO	PROJETO	1.450.000,00	1.529.750,00	1.613.886,25	1.702.650,00
2471	MANUTENÇÃO DE SERVIÇOS DE REPAROS EM ESPAÇOS PUBLICOS	ATIVIDADE	1.000.000,00	1.055.000,00	1.113.025,00	1.174.241,38
TOTAL DO PROGRAMA:			2.450.000,00	2.584.750,00	2.726.911,25	2.876.891,38
TOTAL DA SUBFUNÇÃO:			7.660.050,00	8.081.352,75	8.525.827,16	8.994.747,68
SUBFUNÇÃO: 452 SERVIÇOS URBANOS						
PROGRAMA: 0115 CIDADE URBANIZADA E CIDADE BELA						
AÇÃO		TIPO	2026	2027	2028	2029
2124	MANUT SERV LIMPEZA PÚBLICA	ATIVIDADE	14.500.000,00	15.297.500,00	16.138.862,50	17.026.499,94
TOTAL DO PROGRAMA:			14.500.000,00	15.297.500,00	16.138.862,50	17.026.499,94
PROGRAMA: 0116 CIDADE PLANEJADA E DESENVOLVIDA						
AÇÃO		TIPO	2026	2027	2028	2029
2352	DESENVOLVIMENTO DE PROJETOS DE ENGENHARIA DE ARQUITETURA E AMBIENTAL	ATIVIDADE	350.000,00	369.250,00	389.558,75	410.984,48
TOTAL DO PROGRAMA:			350.000,00	369.250,00	389.558,75	410.984,48
TOTAL DA SUBFUNÇÃO:			14.850.000,00	15.666.750,00	16.528.421,25	17.437.484,42
SUBFUNÇÃO: 782 TRANSPORTE RODOVIÁRIO						
PROGRAMA: 0116 CIDADE PLANEJADA E DESENVOLVIDA						
AÇÃO		TIPO	2026	2027	2028	2029
1175	OBRAS E RESTAURAÇÃO DAS ESTRADAS MUNICIPAIS E PONTES	PROJETO	600.000,00	633.000,00	667.815,00	704.544,83
TOTAL DO PROGRAMA:			600.000,00	633.000,00	667.815,00	704.544,83
TOTAL DA SUBFUNÇÃO:			600.000,00	633.000,00	667.815,00	704.544,83
TOTAL DO PROGRAMA:			27.624.550,00	29.143.900,25	30.746.814,78	32.437.889,64
FUNÇÃO: 17 SANEAMENTO						
SUBFUNÇÃO: 451 INFRA-ESTRUTURA URBANA						
PROGRAMA: 0116 CIDADE PLANEJADA E DESENVOLVIDA						



ESTADO DE MATO GROSSO
PREFEITURA MUNICIPAL DE BARRA DO GARCAS

RUA CARAJAS, Nº 522, CENTRO , BARRA DO GARÇAS - MATO GROSSO

Terça-feira, 25 de Novembro de 2025



CLASSIFICAÇÃO DOS PROGRAMAS E AÇÕES POR FUNÇÃO E SUBFUNÇÃO
PROPOSTA - PLANO PLURIANUAL - 2026/2029

ACÇÃO	TIPO	2026	2027	2028	2029
1073 CONT ENCHENTES E EROSÃO EM BAIROS	PROJETO	175.000,00	184.625,00	194.779,38	205.492,25
1077 OBRAS DE ESGOTAMENTO SANITÁRIO	PROJETO	50.000,00	52.750,00	55.651,25	58.712,07
TOTAL DO PROGRAMA:		225.000,00	237.375,00	250.430,63	264.204,32
TOTAL DA SUBFUNÇÃO:		225.000,00	237.375,00	250.430,63	264.204,32
TOTAL DO PROGRAMA:		225.000,00	237.375,00	250.430,63	264.204,32
FUNÇÃO: 18 GESTÃO AMBIENTAL					
SUBFUNÇÃO: 541. PRESERVAÇÃO E CONSERVAÇÃO AMBIENTAL					
PROGRAMA: 0123 DESENVOLVENDO O MEIO AMBIENTE					
ACÇÃO	TIPO	2026	2027	2028	2029
1162 EQUIPAMENTOS E MAT. PERM. DO FUNDO MUNICIPAL DE MEIO AMBIENTE	PROJETO	220.000,00	232.100,00	244.865,50	258.333,10
2203 MANUTENÇÃO DO FUNDO MUNICIPAL DE MEIO AMBIENTE	ATIVIDADE	346.000,00	365.030,00	385.106,66	406.287,53
2486 PROGRAMA IPTU SOLAR - ECONOMIA HOJE E SUSTENTABILIDADE SEMPRE	ATIVIDADE	16.000,00	16.880,00	17.808,41	18.787,88
TOTAL DO PROGRAMA:		582.000,00	614.010,00	647.780,57	683.408,51
TOTAL DA SUBFUNÇÃO:		582.000,00	614.010,00	647.780,57	683.408,51
SUBFUNÇÃO: 542. CONTROLE AMBIENTAL					
PROGRAMA: 0123 DESENVOLVENDO O MEIO AMBIENTE					
ACÇÃO	TIPO	2026	2027	2028	2029
1283 REFORMA E OBRAS ABRIGO DE ANIMAIS	PROJETO	425.000,00	448.375,00	473.035,63	499.052,59
2463 MANUTENÇÃO DA SECRETARIA MUNICIPAL DE MEIO AMBIENTE E SUSTENTABILIDADE	ATIVIDADE	1.333.000,00	1.406.315,00	1.483.662,35	1.565.263,78
TOTAL DO PROGRAMA:		1.758.000,00	1.854.690,00	1.956.697,98	2.064.316,37
TOTAL DA SUBFUNÇÃO:		1.758.000,00	1.854.690,00	1.956.697,98	2.064.316,37
TOTAL DO PROGRAMA:		2.340.000,00	2.468.700,00	2.604.478,55	2.747.724,88
FUNÇÃO: 20 AGRICULTURA					
SUBFUNÇÃO: 122 ADMINISTRAÇÃO GERAL					
PROGRAMA: 0112 DESENVOLVIMENTO RURAL SUSTENTÁVEL					
ACÇÃO	TIPO	2026	2027	2028	2029
1049 EQUIPAMENTOS E MATERIAIS PERMANENTES	PROJETO	988.350,39	1.042.709,66	1.100.058,69	1.160.561,92
2261 MANUTENÇÃO E DESENVOLVIMENTO DO FUNDO MUN. DE DESENVOLV. RURAL	ATIVIDADE	200.000,00	211.000,00	222.605,00	234.848,28
TOTAL DO PROGRAMA:		1.188.350,39	1.253.709,66	1.322.663,69	1.395.410,20



ESTADO DE MATO GROSSO
PREFEITURA MUNICIPAL DE BARRA DO GARCAS

RUA CARAJAS, Nº 522, CENTRO , BARRA DO GARÇAS - MATO GROSSO

Terça-feira, 25 de Novembro de 2025

C Mun B Garças
Fls. 064
Ass. [Assinatura]

CLASSIFICAÇÃO DOS PROGRAMAS E AÇÕES POR FUNÇÃO E SUBFUNÇÃO
PROPOSTA - PLANO PLURIANUAL - 2026/2029

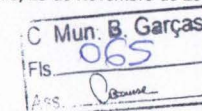
PROGRAMA: 0124 DESENVOLVENDO A PSICULTURA E AQUICULTURA					
AÇÃO	TIPO	2026	2027	2028	2029
1136 OBRAS DE CONSTRUÇÃO DE TANQUE DE PSICULTURA	PROJETO	50.000,00	52.750,00	55.651,25	58.712,07
TOTAL DO PROGRAMA:		50.000,00	52.750,00	55.651,25	58.712,07
TOTAL DA SUBFUNÇÃO:		1.238.350,39	1.306.459,66	1.378.314,94	1.454.122,27
SUBFUNÇÃO: 601 PROMOÇÃO DA PRODUÇÃO VEGETAL					
PROGRAMA: 0112 DESENVOLVIMENTO RURAL SUSTENTÁVEL					
AÇÃO	TIPO	2026	2027	2028	2029
1267 AQUISIÇÃO DE EQUIPAMENTOS PARA O DESENVOLVIMENTO ECONÔMICO DO AGRONEGÓCIO E DO AQUICULTURA E PESCA	PROJETO	100.000,00	105.500,00	111.302,50	117.424,14
2458 MANUTENÇÃO DE AÇÕES DE DESENVOLVIMENTO ECONÔMICO DO AGRONEGÓCIO E DO AQUICULTURA E PESCA	ATIVIDADE	1.158.500,00	1.222.217,50	1.289.439,48	1.360.358,65
TOTAL DO PROGRAMA:		1.258.500,00	1.327.717,50	1.400.741,98	1.477.782,79
TOTAL DA SUBFUNÇÃO:		1.258.500,00	1.327.717,50	1.400.741,98	1.477.782,79
SUBFUNÇÃO: 602 PROMOÇÃO DA PRODUÇÃO ANIMAL					
PROGRAMA: 0112 DESENVOLVIMENTO RURAL SUSTENTÁVEL					
AÇÃO	TIPO	2026	2027	2028	2029
1138 OBRAS E DESENVOLVIMENTO DO FUNDO MUNIC. DE DESENVOL. RURAL	PROJETO	25.000,00	26.375,00	27.825,63	29.356,04
TOTAL DO PROGRAMA:		25.000,00	26.375,00	27.825,63	29.356,04
TOTAL DA SUBFUNÇÃO:		25.000,00	26.375,00	27.825,63	29.356,04
TOTAL DO PROGRAMA:		2.521.850,39	2.660.552,16	2.806.882,55	2.961.261,10
FUNÇÃO: 22 INDÚSTRIA					
SUBFUNÇÃO: 661 PROMOÇÃO INDUSTRIAL					
PROGRAMA: 0120 DESENVOLVENDO O COMÉRCIO E A INDÚSTRIA					
AÇÃO	TIPO	2026	2027	2028	2029
1137 OBRAS DE IMPLANTAÇÃO E FOMENTO A INDÚSTRIA	PROJETO	1.000,00	1.055,00	1.113,03	1.174,25
TOTAL DO PROGRAMA:		1.000,00	1.055,00	1.113,03	1.174,25
TOTAL DA SUBFUNÇÃO:		1.000,00	1.055,00	1.113,03	1.174,25
SUBFUNÇÃO: 691 PROMOÇÃO COMERCIAL					
PROGRAMA: 0120 DESENVOLVENDO O COMÉRCIO E A INDÚSTRIA					
AÇÃO	TIPO	2026	2027	2028	2029
1089 EQUIPAMENTOS E MAT PERM INDÚSTRIA	PROJETO	30.000,00	31.650,00	33.390,75	35.227,24



ESTADO DE MATO GROSSO
PREFEITURA MUNICIPAL DE BARRA DO GARCAS

RUA CARAJAS, Nº 522, CENTRO , BARRA DO GARÇAS - MATO GROSSO

Terça-feira, 25 de Novembro de 2025



CLASSIFICAÇÃO DOS PROGRAMAS E AÇÕES POR FUNÇÃO E SUBFUNÇÃO
PROPOSTA - PLANO PLURIANUAL - 2026/2029


		TOTAL DO PROGRAMA:	30.000,00	31.650,00	33.390,75	35.227,24
		TOTAL DA SUBFUNÇÃO:	30.000,00	31.650,00	33.390,75	35.227,24
		TOTAL DO PROGRAMA:	31.000,00	32.705,00	34.503,78	36.401,49
FUNÇÃO: 23 COMÉRCIO E SERVIÇOS						
SUBFUNÇÃO: 334 FOMENTO AO TRABALHO						
PROGRAMA: 0120 DESENVOLVENDO O COMÉRCIO E A INDÚSTRIA						
AÇÃO	TIPO	2026	2027	2028	2029	
2457	MANUTENÇÃO DE AÇÕES DE DESENVOLVIMENTO ECONOMICO URBANO	26.500,00	27.957,50	29.495,17	31.117,40	
		TOTAL DO PROGRAMA:	26.500,00	27.957,50	29.495,17	31.117,40
		TOTAL DA SUBFUNÇÃO:	26.500,00	27.957,50	29.495,17	31.117,40
SUBFUNÇÃO: 695 TURISMO						
PROGRAMA: 0122 DESENVOLVENDO O TURISMO LOCAL						
AÇÃO	TIPO	2026	2027	2028	2029	
1187	OBRAS DE REVITALIZAÇÃO DA BEIRA RIO	500.000,00	527.500,00	556.512,50	587.120,69	
1237	OBRAS DE CONSTRUÇÃO E/OU REFORMA DA ARENA DO PORTO DO BAÉ	1.079.069,58	1.138.418,41	1.201.031,42	1.267.088,15	
1307	EQUIPAMENTOS E MAT. PERMANENTE TURISMO	20.000,00	21.100,00	22.260,50	23.484,83	
1311	REFORMA E AMPLIAÇÃO DO PARQUE DAS ÁGUAS QUENTES	1.800.000,00	1.899.000,00	2.003.445,00	2.113.634,47	
2204	OPERACIONALIZAÇÃO DO FUNDO MUNICIPAL DE TURISMO	20.000,00	21.100,00	22.260,51	23.484,84	
2325	MANUTENÇÃO E DESENVOLVIMENTO DO AEROPORTO	427.000,00	450.485,00	475.261,68	501.401,07	
2327	MANUTENÇÃO E DESENVOLVIMENTO DO FUNDO MUNIC. DE TURISMO	20.000,00	21.100,00	22.260,50	23.484,83	
		TOTAL DO PROGRAMA:	3.866.069,58	4.078.703,41	4.303.032,11	4.539.698,88
		TOTAL DA SUBFUNÇÃO:	3.866.069,58	4.078.703,41	4.303.032,11	4.539.698,88
		TOTAL DO PROGRAMA:	3.892.569,58	4.106.660,91	4.332.527,28	4.570.816,28
FUNÇÃO: 24 COMUNICAÇÕES						
SUBFUNÇÃO: 131 COMUNICAÇÃO SOCIAL						
PROGRAMA: 0119 COMUNICAÇÃO INSTITUCIONAL						
AÇÃO	TIPO	2026	2027	2028	2029	
1088	EQUIP E MAT PERMANENTE COMUNICAÇÃO	30.000,00	31.650,00	33.390,75	35.227,24	
2131	MANUT DESENV SEC COMUNICAÇÃO	737.000,00	777.535,00	820.299,44	865.415,92	
2132	PUBLICAÇÕES E ATIVIDADES COMUNICAÇÃO SOCIAL	402.000,00	424.110,00	447.436,06	472.045,05	



ESTADO DE MATO GROSSO
PREFEITURA MUNICIPAL DE BARRA DO GARCAS

RUA CARAJAS, Nº 522, CENTRO , BARRA DO GARÇAS - MATO GROSSO

Terça-feira, 25 de Novembro de 2025



CLASSIFICAÇÃO DOS PROGRAMAS E AÇÕES POR FUNÇÃO E SUBFUNÇÃO
PROPOSTA - PLANO PLURIANUAL - 2026/2029

		TOTAL DO PROGRAMA:	1.169.000,00	1.233.295,00	1.301.126,25	1.372.688,21
		TOTAL DA SUBFUNÇÃO:	1.169.000,00	1.233.295,00	1.301.126,25	1.372.688,21
		TOTAL DO PROGRAMA:	1.169.000,00	1.233.295,00	1.301.126,25	1.372.688,21
FUNÇÃO: 25 ENERGIA						
SUBFUNÇÃO: 451 INFRA-ESTRUTURA URBANA						
PROGRAMA: 0125 DESENVOLVENDO A MOBILIDADE URBANA E SERVIÇOS URBANOS						
AÇÃO	TIPO	2026	2027	2028	2029	
2144	MANUTENÇÃO E SERVIÇOS DE ILUMINAÇÃO PÚBLICA	ATIVIDADE	16.500.000,00	17.407.500,00	18.364.912,50	19.374.982,69
		TOTAL DO PROGRAMA:	16.500.000,00	17.407.500,00	18.364.912,50	19.374.982,69
		TOTAL DA SUBFUNÇÃO:	16.500.000,00	17.407.500,00	18.364.912,50	19.374.982,69
		TOTAL DO PROGRAMA:	16.500.000,00	17.407.500,00	18.364.912,50	19.374.982,69
FUNÇÃO: 26 TRANSPORTE						
SUBFUNÇÃO: 451 INFRA-ESTRUTURA URBANA						
PROGRAMA: 0116 CIDADE PLANEJADA E DESENVOLVIDA						
AÇÃO	TIPO	2026	2027	2028	2029	
1081	CONSTRUÇÃO DE CALÇADAS C/ADEQ. PNE	PROJETO	800.000,00	844.000,00	890.420,00	939.393,10
1083	OBRAS E PAVIMENTAÇÃO ASFÁLTICA E MEIO FIO	PROJETO	1.147.198,85	1.210.294,79	1.276.861,00	1.347.088,36
2438	MANUTENÇÃO E/OU REFORMA DE OPERACIONALIZAÇÃO DE DESENVOLVIMENTO URBANO E SUSTENTAVEL	ATIVIDADE	3.738.000,00	3.943.590,00	4.160.487,45	4.389.314,26
2439	MANUTENÇÃO E AQUISIÇÃO DE ADUELAS	ATIVIDADE	800.000,00	844.000,00	890.420,00	939.393,10
		TOTAL DO PROGRAMA:	6.485.198,85	6.841.884,79	7.218.188,45	7.615.188,82
PROGRAMA: 0125 DESENVOLVENDO A MOBILIDADE URBANA E SERVIÇOS URBANOS						
AÇÃO	TIPO	2026	2027	2028	2029	
1257	OBRAS DE ASFALTAMENTO DE VIAS URBANAS E/OU MICRO REVESTIMENTO DE VIAS	PROJETO	500.000,00	527.500,00	556.512,50	587.120,69
2267	MANUTENÇÃO DE AÇÕES CUSTEADAS COM RECURSOS CIDE	ATIVIDADE	191.049,59	201.557,32	212.642,97	224.338,33
2460	MANUTENÇÃO DOS SERVIÇOS DE GESTÃO E LOGISTICAS	ATIVIDADE	1.631.383,00	1.721.109,07	1.815.770,08	1.915.637,44
2470	MANUTENÇÃO DE AÇÕES DO FUNDO MUNICIPAL DE TRANSPORTES	ATIVIDADE	1.400.000,00	1.477.000,00	1.558.235,00	1.643.937,93
2516	MANUT E CONSERV DAS VIAS PUBLICAS E MOBILIDADE	ATIVIDADE	3.685.046,00	3.887.723,53	4.101.548,33	4.327.133,49
2517	MANUT DA SINALIZAÇÃO URBANA	ATIVIDADE	50.000,00	52.750,00	55.651,25	58.712,07
		TOTAL DO PROGRAMA:	7.457.478,59	7.867.639,92	8.300.360,13	8.756.879,95
		TOTAL DA SUBFUNÇÃO:	13.942.677,44	14.709.524,71	15.518.548,58	16.372.068,77



ESTADO DE MATO GROSSO
PREFEITURA MUNICIPAL DE BARRA DO GARÇAS

RUA CARAJAS, Nº 522, CENTRO, BARRA DO GARÇAS - MATO GROSSO

Terça-feira, 25 de Novembro de 2025

C Mun. B. Garças
Fls. 067
Ass. [assinatura]

CLASSIFICAÇÃO DOS PROGRAMAS E AÇÕES POR FUNÇÃO E SUBFUNÇÃO
PROPOSTA - PLANO PLURIANUAL - 2026/2029

SUBFUNÇÃO: 782 TRANSPORTE RODOVIÁRIO					
PROGRAMA: 0116 CIDADE PLANEJADA E DESENVOLVIDA					
ACÃO	TIPO	2026	2027	2028	2029
1080	CONST MANUT RODOVIAS E PONTES MUNICIPAIS C/ADEQ. PNE	300.000,00	316.500,00	333.907,50	352.272,41
TOTAL DO PROGRAMA:		300.000,00	316.500,00	333.907,50	352.272,41
TOTAL DA SUBFUNÇÃO:		300.000,00	316.500,00	333.907,50	352.272,41
TOTAL DO PROGRAMA:		14.242.677,44	15.026.024,71	15.852.456,08	16.724.341,18
FUNÇÃO: 27 DESPORTO E LAZER					
SUBFUNÇÃO: 451 INFRA-ESTRUTURA URBANA					
PROGRAMA: 0116 CIDADE PLANEJADA E DESENVOLVIDA					
ACÃO	TIPO	2026	2027	2028	2029
1316	REVITALIZAÇÃO DA ORLA DO RIO GARÇAS E DA PRAÇA DOMINGOS MARIANO	250.000,00	263.750,00	278.256,25	293.560,35
1317	AMPLIAÇÃO E REVITALIZAÇÃO DO PORTO DO BAÉ, TRECHO 02	250.000,00	263.750,00	278.256,25	293.560,35
TOTAL DO PROGRAMA:		500.000,00	527.500,00	556.512,50	587.120,70
TOTAL DA SUBFUNÇÃO:		500.000,00	527.500,00	556.512,50	587.120,70
SUBFUNÇÃO: 812 DESPORTO COMUNITÁRIO					
PROGRAMA: 0105 DESENVOLVENDO ESPORTE COM QUALIDADE PARA TODOS					
ACÃO	TIPO	2026	2027	2028	2029
1118	CONSTRUÇÃO DE QUADRAS POLIESPORTIVAS	301.000,00	317.555,00	335.020,53	353.446,67
1232	OBRAS DE ESPAÇOS ESPORTIVOS DO MUNICIPIO	151.807,05	160.156,44	168.965,04	178.258,12
1271	AQUISIÇÃO E MATERIAIS PERMANENTES PARA O ESPORTE	10.000,00	10.550,00	11.130,25	11.742,41
1314	AMPLIAÇÃO E MODERNIZAÇÃO DO ESTÁDIO DE FUTEBOL JOSÉ VALERIANO COSTA	400.000,00	422.000,00	445.210,00	469.696,55
2048	DESPESAS PARA REALIZAÇÃO PART DE EVENTOS	212.000,00	223.660,00	235.961,31	248.939,20
2202	OPERACIONALIZAÇÃO DO FUNDO MUNICIPAL DE ESPORTE	11.800,00	12.449,00	13.133,71	13.856,06
2465	MANUTENÇÃO DE AÇÕES DE FORTALECIMENTO DO ESPORTE	1.848.000,00	1.949.640,00	2.056.870,21	2.169.998,07
TOTAL DO PROGRAMA:		2.934.607,05	3.096.010,44	3.266.291,05	3.445.937,08
TOTAL DA SUBFUNÇÃO:		2.934.607,05	3.096.010,44	3.266.291,05	3.445.937,08
TOTAL DO PROGRAMA:		3.434.607,05	3.623.510,44	3.822.803,55	4.033.057,78
FUNÇÃO: 28 ENCARGOS ESPECIAIS					
SUBFUNÇÃO: 243 ASSISTÊNCIA À CRIANÇA E AO ADOLESCENTE					



ESTADO DE MATO GROSSO
PREFEITURA MUNICIPAL DE BARRA DO GARÇAS

RUA CARAJAS, Nº 522, CENTRO , BARRA DO GARÇAS - MATO GROSSO

Terça-feira, 25 de Novembro de 2025

C Mun. B. Garças
Fls. 068
Ass. [Signature]

CLASSIFICAÇÃO DOS PROGRAMAS E AÇÕES POR FUNÇÃO E SUBFUNÇÃO
PROPOSTA - PLANO PLURIANUAL - 2026/2029

PROGRAMA: 0129 PROTEÇÃO SOCIAL BÁSICA					
AÇÃO	TIPO	2026	2027	2028	2029
2524 PRIMEIRA INFÂNCIA NO SUAS - CRIANÇA FELIZ	ATIVIDADE	802.170,00	846.289,35	892.835,28	941.941,23
TOTAL DO PROGRAMA:		802.170,00	846.289,35	892.835,28	941.941,23
TOTAL DA SUBFUNÇÃO:		802.170,00	846.289,35	892.835,28	941.941,23
SUBFUNÇÃO: 841 REFINANCIAMENTO DA DÍVIDA INTERNA					
PROGRAMA: 0103 GESTÃO FINANCEIRA EFICIENTE					
AÇÃO	TIPO	2026	2027	2028	2029
1007 AMORTIZAÇÃO FINANCIAMENTOS DIVERSOS	PROJETO	4.520.000,00	4.768.600,00	5.030.873,00	5.307.571,02
1265 ENCARGOS E JUROS DA DIVIDA POR CONTRATO	PROJETO	500.000,00	527.500,00	556.512,50	587.120,69
TOTAL DO PROGRAMA:		5.020.000,00	5.296.100,00	5.587.385,50	5.894.691,71
TOTAL DA SUBFUNÇÃO:		5.020.000,00	5.296.100,00	5.587.385,50	5.894.691,71
TOTAL DO PROGRAMA:		5.822.170,00	6.142.389,35	6.480.220,78	6.836.632,94
FUNÇÃO: 99 RESERVA DE CONTINGÊNCIA					
SUBFUNÇÃO: 999 RESERVA DE CONTINGÊNCIA					
PROGRAMA: 9999 RESERVA DE CONTINGENCIA					
AÇÃO	TIPO	2026	2027	2028	2029
9997 RESERVA DE CONTIGENCIA	OPERAÇÕES ESPECIAIS	435.800,00	459.769,00	485.056,31	511.734,41
9998 RESERVA DE CONTIGÊNCIA AGER	OPERAÇÕES ESPECIAIS	30.000,00	31.650,00	33.390,75	35.227,24
9999 RESERVA DE CONTINGENCIA	OPERAÇÕES ESPECIAIS	2.650.557,00	2.796.337,64	2.950.136,21	3.112.393,70
TOTAL DO PROGRAMA:		3.116.357,00	3.287.756,64	3.468.583,27	3.659.355,35
TOTAL DA SUBFUNÇÃO:		3.116.357,00	3.287.756,64	3.468.583,27	3.659.355,35
TOTAL DO PROGRAMA:		3.116.357,00	3.287.756,64	3.468.583,27	3.659.355,35
TOTAL GERAL:		483.307.417,72	509.889.325,77	537.933.240,26	567.519.569,40

VANDERLEIA VIEIRA DA
PURIFICACAO:03741879169

Assinado de forma digital por
VANDERLEIA VIEIRA DA
PURIFICACAO:03741879169
Dados: 2025.11.26 17:51:53 -03'00'

ADILSON GONCALVES DE
MACEDO:30734037104

Assinado de forma digital por ADILSON
GONCALVES DE MACEDO:30734037104
Dados: 2025.11.27 14:20:44 -03'00'



ESTADO DE MATO GROSSO
PREFEITURA MUNICIPAL DE BARRA DO GARÇAS

RUA CARAJAS, Nº 522, CENTRO, BARRA DO GARÇAS - MATO GROSSO

Terça-feira, 25 de Novembro de 2025

C Mun. B. Garças
Fis. 069
Ass. [Assinatura]

DESPESAS POR CATEGORIA ECONÔMICA
PROPOSTA - PLANO PLURIANUAL - 2026/2029

CÓDIGO	DESCRIÇÃO	DESPAÇA REALIZADA		ORÇADA		PREVISTA		
		2023	2024	2025	2026	2027	2028	2029
300000000	DESPESAS CORRENTES	351.018.944,47	390.787.048,62	381.990.826,07	423.030.070,64	446.296.724,59	470.843.045,88	496.739.414,18
310000000	PESSOAL E ENCARGOS SOCIAIS	187.020.303,03	200.289.639,57	210.486.104,18	240.164.638,01	253.373.693,12	267.309.246,63	282.011.255,44
317100000	TRANSFERÊNCIA A CONSÓRCIO PÚBLICO	4.164,90	4.102,17	0,00	10.000,00	10.550,00	11.130,25	11.742,41
317170000	RATEIO PELA PARTICIPAÇÃO EM CONSÓRCIO PÚBLICO	4.164,90	4.102,17	0,00	10.000,00	10.550,00	11.130,25	11.742,41
319000000	APLICAÇÕES DIRETAS	170.889.784,71	181.461.937,17	190.818.288,04	218.169.579,49	230.168.906,37	242.828.196,54	256.183.747,54
319001000	APOSENTADORIAS, RESERVA REMUNERADA E REFORMAS	17.628.841,81	19.547.009,12	25.070.000,00	30.200.000,00	31.861.000,00	33.613.355,00	35.462.089,53
319003000	PENSÕES	3.399.018,97	3.904.954,22	5.070.000,00	6.200.000,00	6.541.000,00	6.900.755,00	7.280.296,53
319004000	CONTRATAÇÃO POR TEMPO DETERMINADO	36.947.376,30	44.091.345,71	46.572.349,71	58.611.374,59	61.835.000,20	65.235.925,27	68.823.901,19
319011000	VENCIMENTOS E VANTAGENS FIXAS - PESSOAL CIVIL	97.559.157,14	99.166.838,36	94.349.783,66	100.893.211,95	106.442.338,61	112.296.667,31	118.472.984,11
319013000	OBRIGAÇÕES PATRONAIS	15.355.390,49	11.378.723,65	17.215.119,58	17.343.730,36	18.297.635,53	19.304.005,59	20.365.725,91
319091000	SENTENÇAS JUDICIAIS	0,00	0,00	226.000,00	726.000,00	765.930,00	808.056,15	852.499,24
319093000	INDENIZAÇÕES E RESTITUIÇÕES	0,00	0,00	1.375,79	50.000,00	52.750,00	55.651,25	58.712,07
319094000	INDENIZAÇÕES E RESTITUIÇÕES TRABALHISTAS	0,00	3.314.514,38	2.290.659,30	4.145.262,59	4.373.252,03	4.613.780,97	4.867.538,96
319096000	RESSARCIMENTO DE DESPESAS DE PESSOAL REQUISITADO	0,00	58.551,73	23.000,00	0,00	0,00	0,00	0,00
319100000	APLICAÇÃO DIRETA DECORRENTE DE OPERAÇÃO ENTRE ORGÃOS, FUNDOS	16.126.353,42	18.823.600,23	19.667.816,14	21.985.058,52	23.194.236,75	24.469.919,84	25.815.765,49
319113000	OBRIGAÇÕES PATRONAIS	16.126.353,42	18.823.600,23	19.667.816,14	21.985.058,52	23.194.236,75	24.469.919,84	25.815.765,49
320000000	JUROS E ENCARGOS DA DÍVIDA	535.798,46	1.261.443,21	580.595,90	535.000,00	564.425,00	595.468,38	628.219,14
329000000	APLICAÇÕES DIRETAS	535.798,46	1.261.443,21	580.595,90	535.000,00	564.425,00	595.468,38	628.219,14
329021000	JUROS SOBRE A DÍVIDA POR CONTRATO	535.798,46	1.261.443,21	564.476,72	525.000,00	553.875,00	584.338,13	616.476,73
329022000	OUTROS ENCARGOS SOBRE A DÍVIDA POR CONTRATO	0,00	0,00	16.119,18	10.000,00	10.550,00	11.130,25	11.742,41
330000000	OUTRAS DESPESAS CORRENTES	163.462.842,98	189.235.965,84	170.924.125,99	182.330.432,63	192.358.606,47	202.938.330,87	214.099.939,60
335000000	TRANSFERÊNCIAS A INSTITUIÇÕES PRIVADAS SEM FINS LUCRATIVOS	445.428,93	1.323.593,27	4.708.333,32	6.457.149,99	6.812.293,24	7.186.969,37	7.582.252,70
335041000	CONTRIBUIÇÕES	145.428,93	998.593,27	2.712.499,98	2.980.149,99	3.144.058,24	3.316.981,45	3.499.415,44
335042000	AUXÍLIOS	0,00	0,00	0,00	40.000,00	42.200,00	44.521,00	46.969,66
335043000	SUBVENÇÕES SOCIAIS	300.000,00	325.000,00	1.995.833,34	3.437.000,00	3.626.035,00	3.825.466,92	4.035.867,60
336000000	TRANSFERÊNCIAS A INSTITUIÇÕES PRIVADAS COM FINS LUCRATIVOS	0,00	0,00	11.000,00	0,00	0,00	0,00	0,00
336041000	CONTRIBUIÇÕES	0,00	0,00	11.000,00	0,00	0,00	0,00	0,00
337100000	TRANSFERÊNCIAS A CONSÓRCIOS PÚBLICOS	2.069.015,28	2.019.786,69	1.705.769,04	2.400.000,00	2.532.000,00	2.671.260,00	2.818.179,30
337141000	CONTRIBUIÇÕES	0,00	0,00	20.000,00	100.000,00	105.500,00	111.302,50	117.424,14
337170000	RATEIO PELA PARTICIPAÇÃO EM CONSÓRCIO PÚBLICO	2.069.015,28	2.019.786,69	1.685.769,04	2.300.000,00	2.426.500,00	2.559.957,50	2.700.755,16
339000000	APLICAÇÕES DIRETAS	160.948.398,77	185.892.585,88	164.499.023,63	173.473.282,64	183.014.313,23	193.080.101,50	203.699.507,60
339004000	CONTRATAÇÃO POR TEMPO DETERMINADO	0,00	1.509,68	0,00	300.000,00	316.500,00	333.907,50	352.272,41
339008000	OUTROS BENEFÍCIOS ASSISTENCIAIS DO SERVIDOR OU DO MILITAR	0,00	0,00	11.513,70	5.000,00	5.275,00	5.565,13	5.871,21
339014000	DIÁRIAS - CIVIL	1.523.687,29	1.462.515,60	1.385.250,17	2.422.275,00	2.555.500,13	2.696.052,84	2.844.335,74

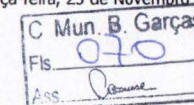


ESTADO DE MATO GROSSO

PREFEITURA MUNICIPAL DE BARRA DO GARÇAS

RUA CARAJAS, Nº 522, CENTRO , BARRA DO GARÇAS - MATO GROSSO

Terça-feira, 25 de Novembro de 2025



DESPESAS POR CATEGORIA ECONÔMICA
PROPOSTA - PLANO PLURIANUAL - 2026/2029

3390300000	MATERIAL DE CONSUMO	32.561.396,89	31.479.721,07	35.163.745,86	46.844.803,36	49.421.267,57	52.139.437,48	55.007.106,65
3390310000	PREMIAÇÕES CULTURAIS, ARTÍSTICAS, CIENTÍFICAS, DESPORTIVAS E	169.970,90	607.658,26	103.200,00	308.200,00	325.151,00	343.034,32	361.901,21
3390320000	MATERIAL, BEM OU SERVIÇO PARA DISTRIBUIÇÃO GRATUITA	774.481,00	2.411.649,51	1.720.475,14	2.811.103,40	2.965.714,09	3.128.828,37	3.300.913,93
3390330000	PASSAGENS E DESPESAS COM LOCOMOÇÃO	6.472,87	23.287,65	70.073,29	70.000,00	73.850,00	77.911,75	82.196,90
3390350000	SERVIÇOS DE CONSULTORIA	0,00	0,00	69.082,20	20.000,00	21.100,00	22.260,50	23.484,83
3390360000	OUTROS SERVIÇOS DE TERCEIROS - PESSOA FÍSICA	1.250.692,23	1.306.917,87	1.989.867,00	2.063.100,00	2.176.570,50	2.296.282,07	2.422.577,66
3390390000	OUTROS SERVIÇOS DE TERCEIROS - PESSOA JURÍDICA	106.723.376,94	131.330.258,93	113.486.768,12	106.937.473,76	112.819.034,82	119.024.081,88	125.570.406,52
3390400000	SERVIÇOS DE TECNOLOGIA DA INFORMAÇÃO E COMUNICAÇÃO - PJ	185.545,83	998.020,07	1.669.082,20	1.820.000,00	1.920.100,00	2.025.705,50	2.137.119,30
3390410000	CONTRIBUIÇÕES	1.306.781,44	12.000,00	128.990,42	59.000,00	62.245,00	65.668,49	69.280,25
3390470000	OBRIGAÇÕES TRIBUTÁRIAS E CONTRIBUTIVAS	3.535.273,01	3.923.232,59	3.881.095,90	4.014.500,00	4.235.297,50	4.468.238,86	4.713.992,00
3390480000	OUTROS AUXÍLIOS FINANCEIROS A PESSOAS FÍSICAS	0,00	176.800,00	6.000,00	82.000,00	86.510,00	91.268,07	96.287,82
3390860000	COMPENSAÇÕES A REGIMES DE PREVIDÊNCIA	53.335,62	92.027,22	430.000,00	941.200,00	992.966,00	1.047.579,13	1.105.195,98
3390910000	SENTENÇAS JUDICIAIS	3.789.260,70	309.100,45	466.866,40	476.500,00	502.707,50	530.356,43	559.526,04
3390920000	DESPESAS DE EXERCÍCIOS ANTERIORES	93.243,19	8.553.910,41	936.355,35	55.000,00	58.025,00	61.216,42	64.583,38
3390930000	INDENIZAÇÕES E RESTITUIÇÕES	8.974.880,86	3.203.976,57	2.980.657,88	4.243.127,12	4.476.499,12	4.722.706,76	4.982.455,77
4000000000	DESPESAS DE CAPITAL	28.391.174,24	44.221.651,46	45.060.201,14	57.160.990,08	60.304.844,54	63.621.611,11	67.120.799,87
4400000000	INVESTIMENTOS	24.406.808,19	37.475.175,51	37.580.201,14	47.591.930,08	50.209.486,24	52.971.008,10	55.884.413,69
4440000000	TRANSFERÊNCIAS A MUNICÍPIOS	384.424,04	0,00	0,00	0,00	0,00	0,00	0,00
4440410000	CONTRIBUIÇÕES	384.424,04	0,00	0,00	0,00	0,00	0,00	0,00
4450000000	TRANSFERÊNCIAS A INSTITUIÇÕES PRIVADAS SEM FINS LUCRATIVOS	0,00	1.000.000,00	0,00	0,00	0,00	0,00	0,00
4450410000	CONTRIBUIÇÕES	0,00	1.000.000,00	0,00	0,00	0,00	0,00	0,00
4471000000	TRANSFERÊNCIAS A CONSÓRCIOS PÚBLICOS	742,86	731,67	2.100,00	10.000,00	10.550,00	11.130,25	11.742,41
4471700000	RATEIO PELA PARTICIPAÇÃO EM CONSÓRCIO PÚBLICO	742,86	731,67	2.100,00	10.000,00	10.550,00	11.130,25	11.742,41
4490000000	APLICAÇÕES DIRETAS	24.021.641,29	36.474.443,84	37.578.101,14	47.581.930,08	50.198.936,24	52.959.877,85	55.872.671,28
4490510000	OBRAS E INSTALAÇÕES	15.279.794,50	31.946.518,19	33.188.545,74	34.415.333,58	36.308.176,93	38.305.126,70	40.411.908,75
4490520000	EQUIPAMENTOS E MATERIAL PERMANENTE	7.801.825,74	4.400.071,33	4.367.555,40	12.406.596,50	13.088.959,31	13.808.852,15	14.568.339,08
4490610000	AQUISIÇÃO DE IMÓVEIS	0,00	0,00	12.000,00	510.000,00	538.050,00	567.642,75	598.863,10
4490920000	DESPESAS DE EXERCÍCIOS ANTERIORES	44.204,68	0,00	0,00	0,00	0,00	0,00	0,00
4490930000	INDENIZAÇÕES E RESTITUIÇÕES	895.816,37	127.854,32	10.000,00	250.000,00	263.750,00	278.256,25	293.560,35
4500000000	INVERSÕES FINANCEIRAS	0,00	0,00	180.000,00	180.000,00	189.900,00	200.344,50	211.363,45
4590000000	APLICAÇÕES DIRETAS	0,00	0,00	180.000,00	180.000,00	189.900,00	200.344,50	211.363,45
4590670000	DEPÓSITOS COMPULSÓRIOS	0,00	0,00	180.000,00	180.000,00	189.900,00	200.344,50	211.363,45
4600000000	AMORTIZAÇÃO DE DÍVIDA	3.984.366,05	6.746.475,95	7.300.000,00	9.389.060,00	9.905.458,30	10.450.258,51	11.025.022,73
4690000000	APLICAÇÃO DIRETA	3.984.366,05	6.746.475,95	7.300.000,00	9.389.060,00	9.905.458,30	10.450.258,51	11.025.022,73
4690710000	PRINCIPAL DA DÍVIDA CONTRATUAL RESGATADO	3.984.366,05	6.746.475,95	7.300.000,00	9.389.060,00	9.905.458,30	10.450.258,51	11.025.022,73
9000000000	RESERVA DE CONTINGÊNCIA	0,00	0,00	2.818.900,00	3.116.357,00	3.287.756,64	3.468.583,27	3.659.355,35
9900000000	RESERVA DE CONTINGÊNCIA	0,00	0,00	2.818.900,00	3.116.357,00	3.287.756,64	3.468.583,27	3.659.355,35
9999000000	RESERVA DE CONTINGÊNCIA	0,00	0,00	2.818.900,00	3.116.357,00	3.287.756,64	3.468.583,27	3.659.355,35



ESTADO DE MATO GROSSO

PREFEITURA MUNICIPAL DE BARRA DO GARÇAS

RUA CARAJAS, Nº 522, CENTRO , BARRA DO GARÇAS - MATO GROSSO

Terça-feira, 25 de Novembro de 2025

C Mun. B. Garças
Fis. 04
Ass. [Assinatura]

DESPESAS POR CATEGORIA ECONÔMICA
PROPOSTA - PLANO PLURIANUAL - 2026/2029

9999990000	RESERVA DE CONTINGÊNCIA	0,00	0,00	2.818.900,00	3.116.357,00	3.287.756,64	3.468.583,27	3.659.355,35
TOTAL		379.410.118,71	435.008.700,08	429.869.927,21	483.307.417,72	509.889.325,77	537.933.240,26	567.519.569,40

VANDERLEIA VIEIRA DA
PURIFICACAO:0374187
9169
Assinado de forma digital por
VANDERLEIA VIEIRA DA
PURIFICACAO:03741879169
Dados: 2025.11.26 17:52:25 -03'00'

ADILSON GONCALVES DE
MACEDO:30734037104
Assinado de forma digital por ADILSON
GONCALVES DE MACEDO:30734037104
Dados: 2025.11.27 14:21:17 -03'00'



ESTADO DE MATO GROSSO

PREFEITURA MUNICIPAL DE BARRA DO GARÇAS

RUA CARAJAS, Nº 522, CENTRO, BARRA DO GARÇAS - MATO GROSSO

Terça-feira, 25 de Novembro de 2025

C Mun. B. Garças
Fis. 072
Ass. [Signature]

RECEITAS POR CATEGORIA ECONÔMICA
PROPOSTA - PLANO PLURIANUAL - 2026/2029

CÓDIGO	DESCRIÇÃO	RECEITA ARRECADADA		ORÇADA	PREVISTA			
		2023	2024	2025	2026	2027	2028	2029
1.0.0.0.00.0.0.00.00.00	RECEITAS CORRENTES	347.974.819,19	395.805.591,71	390.324.927,21	442.494.606,24	466.831.809,63	492.507.559,16	519.595.474,99
1.1.0.0.00.0.0.00.00.00	IMPOSTOS, TAXAS E CONTRIBUIÇÕES DE MELHORIA	67.151.356,49	73.949.869,50	90.325.556,44	85.652.849,82	90.363.756,57	95.333.763,14	100.577.120,13
1.1.1.0.00.0.0.00.00.00	IMPOSTOS	63.988.139,57	70.476.275,69	86.120.086,44	80.160.656,24	84.569.492,33	89.220.814,39	94.127.959,21
1.1.1.2.00.0.0.00.00.00	IMPOSTOS SOBRE O PATRIMÔNIO	29.838.507,92	28.769.201,95	46.187.286,44	28.873.825,68	30.461.886,07	32.137.289,78	33.904.840,74
1.1.1.2.50.0.0.00.00.00	IMPOSTO SOBRE A PROPRIEDADE PREDIAL E TERRITORIAL URBANA	17.376.791,36	17.823.487,77	33.508.308,55	17.808.536,62	18.788.006,12	19.821.346,44	20.911.520,51
1.1.1.2.50.0.1.00.00.00	IMPOSTO SOBRE A PROPRIEDADE PREDIAL E TERRITORIAL URBANA - PRINCIPAL	13.105.221,54	11.576.312,51	29.157.408,55	10.581.174,12	11.163.138,69	11.777.111,30	12.424.852,43
1.1.1.2.50.0.2.00.00.00	IMPOSTO SOBRE A PROPRIEDADE PREDIAL E TERRITORIAL URBANA - MULTAS E JUROS	208.475,64	356.480,80	208.000,00	409.452,92	431.972,83	455.731,34	480.796,57
1.1.1.2.50.0.3.00.00.00	IMPOSTO SOBRE A PROPRIEDADE PREDIAL E TERRITORIAL URBANA - DÍVIDA ATIVA	2.920.910,13	4.192.095,63	2.920.900,00	4.820.909,58	5.086.059,60	5.365.792,88	5.660.911,49
1.1.1.2.50.0.4.00.00.00	IMPOSTO SOBRE A PROPRIEDADE PREDIAL E TERRITORIAL URBANA - MULTAS E JUROS DE MORA DA DÍVIDA	1.142.184,05	1.698.598,83	1.222.000,00	1.997.000,00	2.106.835,00	2.222.710,92	2.344.960,02
1.1.1.2.53.0.0.00.00.00	IMPOSTO SOBRE TRANSMISSÃO "INTER VIVOS" DE BENS IMÓVEIS E DE DIREITOS REAIS SOBRE IMÓVEIS	12.461.716,56	10.945.714,18	12.678.977,89	11.065.289,06	11.673.879,95	12.315.943,34	12.993.320,23
1.1.1.2.53.0.1.00.00.00	IMPOSTO SOBRE TRANSMISSÃO "INTER VIVOS" DE BENS IMÓVEIS E DE DIREITOS REAIS SOBRE IMÓVEIS - PR	12.461.716,56	10.945.714,18	12.678.977,89	11.065.289,06	11.673.879,95	12.315.943,34	12.993.320,23
1.1.1.3.00.0.0.00.00.00	IMPOSTOS SOBRE A RENDA E PROVENTOS DE QUALQUER NATUREZA	10.477.363,27	13.680.306,58	14.110.000,00	16.732.352,57	17.652.631,97	18.623.526,73	19.647.820,70
1.1.1.3.03.0.0.00.00.00	IMPOSTO SOBRE A RENDA - RETIDO NA FONTE	10.477.363,27	13.680.306,58	14.110.000,00	16.732.352,57	17.652.631,97	18.623.526,73	19.647.820,70
1.1.1.3.03.1.0.00.00.00	IMPOSTO SOBRE A RENDA - RETIDO NA FONTE - TRABALHO	10.037.638,14	10.293.161,19	11.500.000,00	12.837.135,37	13.543.177,82	14.288.052,60	15.073.895,49
1.1.1.3.03.1.1.00.00.00	IMPOSTO SOBRE A RENDA - RETIDO NA FONTE - TRABALHO - PRINCIPAL	10.024.441,46	10.293.161,19	11.500.000,00	12.837.135,37	13.543.177,82	14.288.052,60	15.073.895,49
1.1.1.3.03.1.3.00.00.00	IMPOSTO SOBRE A RENDA - RETIDO NA FONTE - TRABALHO - DÍVIDA ATIVA	13.196,68	0,00	0,00	0,00	0,00	0,00	0,00
1.1.1.3.03.4.0.00.00.00	IMPOSTO SOBRE A RENDA - RETIDO NA FONTE - OUTROS RENDIMENTOS	439.725,13	3.387.145,39	2.610.000,00	3.895.217,20	4.109.454,15	4.335.474,13	4.573.925,21
1.1.1.3.03.4.1.00.00.00	IMPOSTO SOBRE A RENDA - RETIDO NA FONTE - OUTROS RENDIMENTOS - PRINCIPAL	439.569,76	3.387.145,39	2.610.000,00	3.895.217,20	4.109.454,15	4.335.474,13	4.573.925,21
1.1.1.3.03.4.2.00.00.00	IMPOSTO SOBRE A RENDA - RETIDO NA FONTE - OUTROS RENDIMENTOS - MULTAS E JUROS DE MORA	155,37	0,00	0,00	0,00	0,00	0,00	0,00
1.1.1.4.00.0.0.00.00.00	IMPOSTOS SOBRE A PRODUÇÃO E CIRCULAÇÃO DE MERCADORIAS E SERVIÇOS	23.642.561,84	28.002.000,71	25.778.300,00	33.873.933,35	35.736.999,68	37.702.534,66	39.776.174,07
1.1.1.4.51.0.0.00.00.00	IMPOSTOS SOBRE SERVIÇOS	23.642.561,84	28.002.000,71	25.778.300,00	33.873.933,35	35.736.999,68	37.702.534,66	39.776.174,07
1.1.1.4.51.1.0.00.00.00	IMPOSTO SOBRE SERVIÇOS DE QUALQUER NATUREZA - ISSQN	23.642.561,84	28.002.000,71	25.778.300,00	33.873.933,35	35.736.999,68	37.702.534,66	39.776.174,07
1.1.1.4.51.1.1.00.00.00	IMPOSTO SOBRE SERVIÇOS DE QUALQUER NATUREZA - ISSQN - PRINCIPAL	22.886.947,78	27.012.975,00	25.085.000,00	32.730.690,21	34.530.878,16	36.430.076,45	38.433.730,66
1.1.1.4.51.1.1.01.00.00	IMPOSTO SOBRE SERVIÇOS DE QUALQUER NATUREZA - ARRECAÇÃO PRÓPRIA	15.272.599,51	18.216.327,46	15.835.000,00	22.614.545,54	23.858.345,54	25.170.554,53	26.554.935,03
1.1.1.4.51.1.1.02.00.00	ISSQN - SIMPLES NACIONAL	6.044.593,07	6.667.381,26	7.600.000,00	7.667.488,45	8.089.200,31	8.534.106,33	9.003.482,18
1.1.1.4.51.1.1.09.00.00	ISS STN	1.569.755,20	2.129.266,28	1.650.000,00	2.448.656,22	2.583.332,31	2.725.415,59	2.875.313,45
1.1.1.4.51.1.2.00.00.00	IMPOSTO SOBRE SERVIÇOS DE QUALQUER NATUREZA - ISSQN - MULTAS E JUROS DE MORA	270.750,02	325.419,30	204.300,00	375.641,80	396.302,10	418.098,72	441.094,15
1.1.1.4.51.1.2.01.00.00	IMPOSTO SOBRE SERVIÇOS DE QUALQUER NATUREZA - MULTAS E JUROS - ARRECAÇÃO PRÓPRIA	126.119,75	144.212,62	114.300,00	167.254,12	176.453,10	186.158,02	196.396,71
1.1.1.4.51.1.2.02.00.00	IMPOSTO SOBRE SERVIÇOS DE QUALQUER NATUREZA - MULTAS E JUROS + SIMPLES NACIONAL	144.630,27	181.206,68	90.000,00	208.387,68	219.849,00	231.940,70	244.697,44
1.1.1.4.51.1.3.00.00.00	IMPOSTO SOBRE SERVIÇOS DE QUALQUER NATUREZA - DÍVIDA ATIVA - ARRECAÇÃO PRÓPRIA	384.948,58	529.121,83	384.000,00	607.990,10	641.429,56	676.708,19	713.927,14
1.1.1.4.51.1.4.00.00.00	IMPOSTO SOBRE SERVIÇOS DE QUALQUER NATUREZA - ISSQN - MULTAS E JUROS DE MORA DA DÍVIDA ATIVA	99.915,46	134.484,58	105.000,00	159.611,24	168.389,86	177.651,30	187.422,12
1.1.1.9.00.0.0.00.00.00	OUTROS IMPOSTOS	29.706,54	24.766,45	44.500,00	680.544,64	717.974,61	757.463,22	799.123,70
1.1.1.9.99.0.0.00.00.00	OUTROS IMPOSTOS	29.706,54	24.766,45	44.500,00	680.544,64	717.974,61	757.463,22	799.123,70
1.1.1.9.99.0.1.00.00.00	OUTROS IMPOSTOS - PRINCIPAL	0,00	0,00	0,00	565.013,84	596.089,60	628.874,53	663.462,63
1.1.1.9.99.0.2.00.00.00	OUTROS IMPOSTOS - MULTAS E JUROS DE MORA	0,00	0,00	0,00	87.599,39	92.417,36	97.500,31	102.862,83
1.1.1.9.99.0.3.00.00.00	OUTROS IMPOSTOS - DÍVIDA ATIVA	11.554,20	12.806,72	24.500,00	14.177,73	14.957,51	15.780,18	16.648,05



ESTADO DE MATO GROSSO

PREFEITURA MUNICIPAL DE BARRA DO GARÇAS

RUA CARAJAS, Nº 522, CENTRO , BARRA DO GARÇAS - MATO GROSSO

Terça-feira, 25 de Novembro de 2025

C. Mun. B. Garças
Fls. 043
Ass. [Signature]

RECEITAS POR CATEGORIA ECONÔMICA
PROPOSTA - PLANO PLURIANUAL - 2026/2029

CÓDIGO	DESCRIÇÃO	RECEITA ARRECADADA		ORÇADA		PREVISTA		
		2023	2024	2025	2026	2027	2028	2029
1.1.1.9.99.0.4.00.00.00	OUTROS IMPOSTOS - MULTAS E JUROS DE MORA DA DÍVIDA ATIVA	18.152,34	11.959,73	20.000,00	13.753,68	14.510,14	15.308,20	16.150,15
1.1.2.0.00.0.0.00.00.00	TAXAS	3.163.216,92	3.473.593,81	4.205.470,00	5.492.193,58	5.794.264,24	6.112.948,75	6.449.160,92
1.1.2.1.00.0.0.00.00.00	TAXAS PELO EXERCÍCIO DO PODER DE POLÍCIA	2.556.074,51	2.985.518,94	3.183.070,00	4.734.872,07	4.995.290,03	5.270.030,96	5.559.882,65
1.1.2.1.01.0.0.00.00.00	TAXAS DE INSPEÇÃO, CONTROLE E FISCALIZAÇÃO	1.371.915,46	1.680.478,17	1.780.570,00	2.945.709,77	3.107.723,80	3.278.648,55	3.458.974,25
1.1.2.1.01.0.1.00.00.00	TAXAS DE INSPEÇÃO, CONTROLE E FISCALIZAÇÃO - PRINCIPAL	1.269.120,46	1.537.559,65	1.432.860,00	2.768.193,60	2.920.444,25	3.081.068,68	3.250.527,45
1.1.2.1.01.0.1.01.00.00	TAXAS LICENÇA FUNC. DE ESTABELECIMENTO-PRINCIPAL	1.193.996,36	1.438.509,26	1.348.600,00	2.654.285,65	2.800.271,36	2.954.286,28	3.116.772,02
1.1.2.1.01.0.1.04.00.00	TAXA DE CARTA DE HABITE-SE	0,00	6.555,21	0,00	7.538,49	7.953,11	8.390,53	8.852,01
1.1.2.1.01.0.2.00.00.00	TAXAS DE INSPEÇÃO, CONTROLE E FISCALIZAÇÃO - MULTAS E JUROS DE MORA	32.202,96	78.596,33	212.000,00	90.417,30	95.390,25	100.636,71	106.171,73
1.1.2.1.01.0.2.01.00.00	TAXAS DE INSPEÇÃO, CONTROLE E FISCALIZAÇÃO - MULTAS E JUROS	32.202,96	78.596,33	212.000,00	90.417,30	95.390,25	100.636,71	106.171,73
1.1.2.1.01.0.3.00.00.00	TAXAS DE INSPEÇÃO, CONTROLE E FISCALIZAÇÃO - DÍVIDA ATIVA	39.642,65	34.458,56	81.000,00	52.755,70	55.657,26	58.718,40	61.947,91
1.1.2.1.01.0.3.01.00.00	TAXAS DE INSPEÇÃO, CONTROLE E FISCALIZAÇÃO - DÍVIDA ATIVA-MOTOTAXISTA	39.260,75	32.623,47	81.000,00	37.516,99	39.580,42	41.757,34	44.053,99
1.1.2.1.01.0.3.02.00.00	TAXAS DE INSPEÇÃO, CONTROLE E FISCALIZAÇÃO - DÍVIDA ATIVA- GERAL	381,90	66,44	0,00	76,41	80,61	85,04	89,72
1.1.2.1.01.0.3.03.00.00	TAXA DE ALVARA DE CONSTRUÇÃO - DIVIDA ATIVA	0,00	1.768,65	0,00	2.033,95	2.145,82	2.263,84	2.388,35
1.1.2.1.01.0.4.00.00.00	TAXAS DE INSPEÇÃO, CONTROLE E FISCALIZAÇÃO - MULTAS E JUROS DE MORA DA DÍVIDA ATIVA	30.949,39	29.863,63	54.710,00	34.343,17	36.232,04	38.224,80	40.327,16
1.1.2.1.04.0.0.00.00.00	TAXA DE CONTROLE E FISCALIZAÇÃO AMBIENTAL	480.490,06	512.315,05	594.000,00	589.162,30	621.566,23	655.752,37	691.818,75
1.1.2.1.04.0.1.00.00.00	TAXA DE CONTROLE E FISCALIZAÇÃO AMBIENTAL - PRINCIPAL	477.637,15	511.129,76	593.000,00	587.799,22	620.128,18	654.235,23	690.218,17
1.1.2.1.04.0.2.00.00.00	TAXA DE CONTROLE E FISCALIZAÇÃO AMBIENTAL - MULTAS E JUROS DE MORA	2.852,91	1.185,29	1.000,00	1.363,08	1.438,05	1.517,14	1.600,58
1.1.2.1.50.0.0.00.00.00	TAXA DE FISCALIZAÇÃO DE VIGILÂNCIA SANITÁRIA	703.668,99	792.725,72	808.500,00	1.200.000,00	1.266.000,00	1.335.630,00	1.409.089,65
1.1.2.1.50.0.1.00.00.00	TAXA DE FISCALIZAÇÃO DE VIGILÂNCIA SANITÁRIA - PRINCIPAL	586.869,84	718.333,08	697.500,00	1.200.000,00	1.266.000,00	1.335.630,00	1.409.089,65
1.1.2.1.50.0.2.00.00.00	TAXA DE FISCALIZAÇÃO DE VIGILÂNCIA SANITÁRIA - MULTAS E JUROS DE MORA	136,04	145,67	1.000,00	0,00	0,00	0,00	0,00
1.1.2.1.50.0.3.00.00.00	TAXA DE FISCALIZAÇÃO DE VIGILÂNCIA SANITÁRIA - DÍVIDA ATIVA	116.663,11	74.246,97	110.000,00	0,00	0,00	0,00	0,00
1.1.2.2.00.0.0.00.00.00	TAXAS PELA PRESTAÇÃO DE SERVIÇOS	607.142,41	488.074,87	1.022.400,00	757.321,51	798.974,21	842.917,79	889.278,27
1.1.2.2.01.0.0.00.00.00	TAXAS PELA PRESTAÇÃO DE SERVIÇOS EM GERAL	607.142,41	488.074,87	1.022.400,00	757.321,51	798.974,21	842.917,79	889.278,27
1.1.2.2.01.0.1.00.00.00	TAXAS PELA PRESTAÇÃO DE SERVIÇOS EM GERAL - PRINCIPAL	594.694,13	454.052,68	1.003.800,00	718.295,99	757.802,27	799.481,39	843.452,87
1.1.2.2.01.0.1.01.00.00	TAXA PELA PRESTAÇÃO DE SERVIÇOS	32.057,23	29.125,64	39.300,00	33.494,49	35.336,69	37.280,21	39.330,62
1.1.2.2.01.0.1.03.00.00	TAXAS PELA PRESTAÇÃO DE SERVIÇOS	462.306,25	329.810,58	597.500,00	378.782,17	399.615,19	421.594,03	444.781,70
1.1.2.2.01.0.1.04.00.00	TAXA DE EMBARQUE	99.679,55	94.174,86	150.000,00	108.301,09	114.257,65	120.541,82	127.171,62
1.1.2.2.01.0.1.05.00.00	TAXAS PELA PRESTAÇÃO DE SERVIÇO CND- TRANSFERENCIA DE VAGA DE COLETE	0,00	0,00	1.000,00	100,00	105,50	111,30	117,42
1.1.2.2.01.0.1.06.00.00	TAXAS DE CANCELAMENTOS DE PARCELAMENTOS CUSTAS BANCARIAS	0,00	0,00	1.000,00	100,00	105,50	111,30	117,42
1.1.2.2.01.0.1.07.00.00	TAXA DE ANALISE DE DOCUMENTAÇÃO- TAXA DE RETIFICAÇÃO	651,10	440,45	0,00	506,52	534,38	563,77	594,78
1.1.2.2.01.0.1.08.00.00	TAXAS PELA PRESTAÇÃO DE SERVIÇO POR HORAS MAQUINA DO PROGRAMA PORTEIRA ADENTRO	0,00	150,00	215.000,00	172,50	181,99	192,00	202,56
1.1.2.2.01.0.1.10.00.00	TAXAS DE ALVARÁ DE REAPROVAÇÃO	0,00	351,15	0,00	386,27	407,51	429,92	453,57
1.1.2.2.01.0.2.00.00.00	TAXAS PELA PRESTAÇÃO DE SERVIÇOS EM GERAL - MULTAS E JUROS DE MORA	3.370,69	14.439,45	6.000,00	16.605,37	17.518,67	18.482,20	19.498,72
1.1.2.2.01.0.3.00.00.00	TAXAS PELA PRESTAÇÃO DE SERVIÇOS EM GERAL - DÍVIDA ATIVA	8.706,56	17.069,99	12.000,00	19.630,49	20.710,17	21.849,23	23.050,94
1.1.2.2.01.0.4.00.00.00	TAXAS PELA PRESTAÇÃO DE SERVIÇOS EM GERAL - MULTAS E JUROS DE MORA DA DÍVIDA ATIVA	371,03	2.512,75	600,00	2.789,66	2.943,10	3.104,97	3.275,74
1.2.0.0.00.0.0.00.00.00	CONTRIBUIÇÕES	22.736.182,93	23.739.474,24	23.916.000,00	26.611.000,00	28.074.605,00	29.618.708,28	31.247.737,23




ESTADO DE MATO GROSSO

PREFEITURA MUNICIPAL DE BARRA DO GARÇAS

RUA CARAJAS, Nº 522, CENTRO, BARRA DO GARÇAS - MATO GROSSO

Terça-feira, 25 de Novembro de 2025



RECEITAS POR CATEGORIA ECONÔMICA
PROPOSTA - PLANO PLURIANUAL - 2026/2029

CÓDIGO	DESCRIÇÃO	RECEITA ARRECADADA		ORÇADA		PREVISTA		
		2023	2024	2025	2026	2027	2028	2029
1.2.1.0.00.0.0.00.00.00	CONTRIBUIÇÕES SOCIAIS	9.098.507,36	9.768.115,16	9.916.000,00	10.111.000,00	10.667.105,00	11.253.795,78	11.872.754,54
1.2.1.5.00.0.0.00.00.00	CONTRIBUIÇÕES PARA REGIMES PRÓPRIOS DE PREVIDÊNCIA E SISTEMA DE PROTEÇÃO SOCIAL	9.098.507,36	9.768.115,16	9.916.000,00	10.111.000,00	10.667.105,00	11.253.795,78	11.872.754,54
1.2.1.5.01.0.0.00.00.00	CONTRIBUIÇÃO DO SERVIDOR CIVIL	9.088.020,60	9.736.503,74	9.916.000,00	10.111.000,00	10.667.105,00	11.253.795,78	11.872.754,54
1.2.1.5.01.1.0.00.00.00	CONTRIBUIÇÃO DO SERVIDOR CIVIL ATIVO	8.995.972,84	9.661.017,68	9.841.000,00	9.982.000,00	10.531.010,00	11.110.215,59	11.721.277,40
1.2.1.5.01.1.1.00.00.00	CONTRIBUIÇÃO DO SERVIDOR CIVIL ATIVO - PRINCIPAL	8.995.972,84	9.661.017,68	9.841.000,00	9.982.000,00	10.531.010,00	11.110.215,59	11.721.277,40
1.2.1.5.01.1.1.01.00.00	CONTRIBUIÇÃO DO SERVIDOR CIVIL-ATIVO- PRINCIPAL- EXECUTIVO	8.825.440,41	9.468.137,12	9.791.000,00	9.784.000,00	10.322.120,00	10.889.836,60	11.488.777,61
1.2.1.5.01.1.1.02.00.00	CONTRIBUIÇÃO DO SERVIDOR CIVIL-ATIVO- PRINCIPAL- LEGISLATIVO	161.843,67	176.002,25	50.000,00	198.000,00	208.890,00	220.378,99	232.499,79
1.2.1.5.01.1.1.03.00.00	CONTRIBUIÇÃO DO SERVIDOR CIVIL-ATIVO- PRINCIPAL- CEDIDOS	5.487,53	6.363,74	0,00	0,00	0,00	0,00	0,00
1.2.1.5.01.1.1.04.00.00	CONTRIBUIÇÃO DO SERVIDOR CIVIL-ATIVO- PRINCIPAL- CEDIDOS	3.201,23	10.514,57	0,00	0,00	0,00	0,00	0,00
1.2.1.5.01.2.0.00.00.00	CONTRIBUIÇÃO DO SERVIDOR CIVIL INATIVO	92.047,76	75.486,06	75.000,00	129.000,00	136.095,00	143.580,23	151.477,14
1.2.1.5.01.2.1.00.00.00	CONTRIBUIÇÃO DO SERVIDOR CIVIL INATIVO - PRINCIPAL	92.047,76	75.486,06	75.000,00	129.000,00	136.095,00	143.580,23	151.477,14
1.2.1.5.02.0.0.00.00.00	CONTRIBUIÇÃO PATRONAL - SERVIDOR CIVIL	10.486,76	31.611,42	0,00	0,00	0,00	0,00	0,00
1.2.1.5.02.1.0.00.00.00	CONTRIBUIÇÃO PATRONAL - SERVIDOR CIVIL ATIVO	10.486,76	31.611,42	0,00	0,00	0,00	0,00	0,00
1.2.1.5.02.1.1.00.00.00	CONTRIBUIÇÃO PATRONAL - SERVIDOR CIVIL ATIVO - PRINCIPAL	10.486,76	31.611,42	0,00	0,00	0,00	0,00	0,00
1.2.1.5.02.1.1.01.00.00	CONTRIBUIÇÃO PATRONAL - SERVIDOR CIVIL ATIVO- PRINCIPAL CEDIDOS	10.486,76	31.611,42	0,00	0,00	0,00	0,00	0,00
1.2.4.0.00.0.0.00.00.00	CONTRIBUIÇÃO PARA O CUSTEIO DO SERVIÇO DE ILUMINAÇÃO PÚBLICA	13.637.675,57	13.971.359,08	14.000.000,00	16.500.000,00	17.407.500,00	18.364.912,50	19.374.982,69
1.2.4.1.00.0.0.00.00.00	CONTRIBUIÇÃO PARA O CUSTEIO DO SERVIÇO DE ILUMINAÇÃO PÚBLICA	13.637.675,57	13.971.359,08	14.000.000,00	16.500.000,00	17.407.500,00	18.364.912,50	19.374.982,69
1.2.4.1.50.0.0.00.00.00	CONTRIBUIÇÃO PARA O CUSTEIO DO SERVIÇO DE ILUMINAÇÃO PÚBLICA	13.637.675,57	13.971.359,08	14.000.000,00	16.500.000,00	17.407.500,00	18.364.912,50	19.374.982,69
1.2.4.1.50.0.1.00.00.00	CONTRIBUIÇÃO PARA O CUSTEIO DO SERVIÇO DE ILUMINAÇÃO PÚBLICA - PRINCIPAL	13.637.675,57	13.971.359,08	14.000.000,00	16.500.000,00	17.407.500,00	18.364.912,50	19.374.982,69
1.3.0.0.00.0.0.00.00.00	RECEITA PATRIMONIAL	9.311.120,70	10.360.127,18	9.046.879,94	15.329.605,82	16.172.734,13	17.062.234,51	18.000.657,43
1.3.1.0.00.0.0.00.00.00	EXPLORAÇÃO DO PATRIMÔNIO IMOBILIÁRIO DO ESTADO	56.999,92	54.216,60	58.000,00	62.449,09	65.883,79	69.507,40	73.330,31
1.3.1.1.00.0.0.00.00.00	EXPLORAÇÃO DO PATRIMÔNIO IMOBILIÁRIO DO ESTADO	56.999,92	54.216,60	58.000,00	62.449,09	65.883,79	69.507,40	73.330,31
1.3.1.1.01.0.0.00.00.00	ALUGUÉIS, ARRENDAMENTOS, FOROS, LAUDÊMIOS, TARIFAS DE OCUPAÇÃO	35.333,32	0,00	35.000,00	100,00	105,50	111,30	117,42
1.3.1.1.01.1.0.00.00.00	ALUGUÉIS E ARRENDAMENTOS	35.333,32	0,00	35.000,00	100,00	105,50	111,30	117,42
1.3.1.1.01.1.1.00.00.00	ALUGUÉIS E ARRENDAMENTOS - PRINCIPAL	35.333,32	0,00	35.000,00	100,00	105,50	111,30	117,42
1.3.1.1.02.0.0.00.00.00	CONCESSÃO, PERMISSÃO, AUTORIZAÇÃO OU CESSÃO DO DIREITO DE USO DE BENS IMÓVEIS PÚBLICOS	21.666,60	54.216,60	23.000,00	62.349,09	65.778,29	69.396,10	73.212,89
1.3.1.1.02.0.1.00.00.00	CONCESSÃO, PERMISSÃO, AUTORIZAÇÃO OU CESSÃO DO DIREITO DE USO DE BENS IMÓVEIS PÚBLICOS - PRI	21.666,60	54.216,60	23.000,00	62.349,09	65.778,29	69.396,10	73.212,89
1.3.2.0.00.0.0.00.00.00	VALORES MOBILIÁRIOS	9.254.120,78	10.305.910,58	8.987.879,94	15.267.056,73	16.106.744,84	16.992.615,81	17.927.209,70
1.3.2.1.00.0.0.00.00.00	JUROS E CORREÇÕES MONETARIAS	9.254.120,78	10.305.910,58	8.987.879,94	15.267.056,73	16.106.744,84	16.992.615,81	17.927.209,70
1.3.2.1.01.0.0.00.00.00	REMUNERAÇÃO DE DEPÓSITOS BANCARIOS	5.966.757,06	4.334.254,28	6.587.879,94	4.903.156,73	5.172.830,34	5.457.336,01	5.757.489,51
1.3.2.1.01.0.1.00.00.00	REMUNERAÇÃO DE OUTROS DEPÓSITOS BANCÁRIOS DE RECURSOS VINCULADOS - PRINCIPAL	5.966.757,06	4.334.254,28	6.587.879,94	4.903.156,73	5.172.830,34	5.457.336,01	5.757.489,51
1.3.2.1.01.0.1.01.00.00	REMUNERAÇÃO DE DEPÓSITOS BANCÁRIOS DE RECURSOS DA FONTE 1600	289.464,00	248.154,00	200.000,00	0,00	0,00	0,00	0,00
1.3.2.1.01.0.1.02.00.00	REMUNERAÇÃO DE DEPÓSITOS BANCÁRIOS DE RECURSOS DA FONTE 1540 - 30%	192.457,22	246.559,56	125.000,00	283.543,49	299.138,38	315.590,99	332.948,49
1.3.2.1.01.0.1.03.00.00	REMUNERAÇÃO DE DEPÓSITOS BANCÁRIOS DE RECURSOS DA FONTE 1660	109.854,85	107.430,56	78.000,00	123.545,14	130.340,12	137.508,83	145.071,82
1.3.2.1.01.0.1.04.00.00	REMUNERAÇÃO DE DEPÓSITOS BANCÁRIOS DE RECURSOS DA FONTE 1543	53.164,03	0,00	50,00	0,00	0,00	0,00	0,00
1.3.2.1.01.0.1.05.00.00	REMUNERAÇÃO DE DEPÓSITOS BANCÁRIOS DE RECURSOS DA FONTE 1600000060	0,00	803,64	12.000,00	924,19	975,02	1.028,69	1.085,23



ESTADO DE MATO GROSSO

PREFEITURA MUNICIPAL DE BARRA DO GARÇAS

RUA CARAJAS, Nº 522, CENTRO , BARRA DO GARÇAS - MATO GROSSO

Terça-feira, 25 de Novembro de 2025

C Mun. B. Garças
Fls. 075
Ass. [Signature]

RECEITAS POR CATEGORIA ECONÔMICA
PROPOSTA - PLANO PLURIANUAL - 2026/2029

CÓDIGO	DESCRIÇÃO	RECEITA ARRECADADA		ORÇADA	PREVISTA			
		2023	2024		2025	2026	2027	2028
1.3.2.1.01.0.1.06.00.00	REMUNERAÇÃO DE DEPÓSITOS BANCÁRIOS DE RECURSOS DA FONTE 1540107	449.066,81	575.305,60	1.073.829,94	661.601,44	697.989,52	736.378,94	776.879,78
1.3.2.1.01.0.1.07.00.00	REMUNERAÇÃO DE DEPÓSITOS BANCÁRIOS DE RECURSOS DA FONTE 1600000603	516.662,64	0,00	96.000,00	100,00	105,50	111,30	117,42
1.3.2.1.01.0.1.10.00.00	REMUNERAÇÃO DE DEPÓSITOS BANCÁRIOS DE RECURSOS DA FONTE 1500	0,00	192.099,92	3.000,00	220.914,91	233.065,23	245.883,82	259.407,43
1.3.2.1.01.0.1.11.00.00	REMUNERAÇÃO DE DEPÓSITOS BANCÁRIOS DE RECURSOS DA FONTE 1600000604	59.234,57	0,00	0,00	0,00	0,00	0,00	0,00
1.3.2.1.01.0.1.12.00.00	REMUNERAÇÃO DE DEPÓSITOS BANCÁRIOS DE RECURSOS DA FONTE 1601	3.583,11	0,00	0,00	0,00	0,00	0,00	0,00
1.3.2.1.01.0.1.13.00.00	REMUNERAÇÃO DE DEPÓSITOS BANCÁRIOS DE RECURSOS DA FONTE 1605	213.050,48	0,00	0,00	0,00	0,00	0,00	0,00
1.3.2.1.01.0.1.15.00.00	REMUNERAÇÃO DE DEPÓSITOS BANCÁRIOS DE RECURSOS DA FONTE 1621000602	28.792,40	0,00	0,00	0,00	0,00	0,00	0,00
1.3.2.1.01.0.1.19.00.00	REMUNERAÇÃO DE DEPÓSITOS BANCÁRIOS DE RECURSOS DA FONTE 1661	199.187,18	0,00	0,00	0,00	0,00	0,00	0,00
1.3.2.1.01.0.1.22.00.00	REMUNERAÇÃO DE DEPÓSITOS BANCÁRIOS DE RECURSOS DA FONTE 1700	9.942,90	0,00	0,00	0,00	0,00	0,00	0,00
1.3.2.1.01.0.1.23.00.00	REMUNERAÇÃO DE DEPÓSITOS BANCÁRIOS DE RECURSOS DA FONTE 1701	68.498,09	0,00	0,00	0,00	0,00	0,00	0,00
1.3.2.1.01.0.1.25.00.00	REMUNERAÇÃO DE DEPÓSITOS BANCÁRIOS DE RECURSOS DA FONTE 17110000804	98.903,34	0,00	0,00	0,00	0,00	0,00	0,00
1.3.2.1.01.0.1.26.00.00	REMUNERAÇÃO DE DEPÓSITOS BANCÁRIOS DE RECURSOS DA FONTE 1715	7.015,42	0,00	0,00	0,00	0,00	0,00	0,00
1.3.2.1.01.0.1.27.00.00	REMUNERAÇÃO DE DEPÓSITOS BANCÁRIOS DE RECURSOS DA FONTE 1716	602,46	0,00	0,00	0,00	0,00	0,00	0,00
1.3.2.1.01.0.1.28.00.00	REMUNERAÇÃO DE DEPÓSITOS BANCÁRIOS DE RECURSOS DA FONTE 1750	76.140,00	0,00	0,00	0,00	0,00	0,00	0,00
1.3.2.1.01.0.1.29.00.00	REMUNERAÇÃO DE DEPÓSITOS BANCÁRIOS DE RECURSOS DA FONTE 1751	2.450,38	0,00	0,00	0,00	0,00	0,00	0,00
1.3.2.1.01.0.1.30.00.00	REMUNERAÇÃO DE DEPÓSITOS BANCÁRIOS DE RECURSOS DA FONTE 1755	22.026,41	0,00	0,00	0,00	0,00	0,00	0,00
1.3.2.1.01.0.1.31.00.00	REMUNERAÇÃO DE DEPÓSITOS BANCÁRIOS DE RECURSOS DA FONTE 17590000700	106.989,61	0,00	0,00	0,00	0,00	0,00	0,00
1.3.2.1.01.0.1.32.00.00	REMUNERAÇÃO DE DEPÓSITOS BANCÁRIOS DE RECURSOS DA FONTE 17590000701	39.258,53	0,00	0,00	0,00	0,00	0,00	0,00
1.3.2.1.01.0.1.33.00.00	REMUNERAÇÃO DE DEPÓSITOS BANCÁRIOS DE RECURSOS DA FONTE 1899	2,38	0,00	0,00	0,00	0,00	0,00	0,00
1.3.2.1.01.0.1.34.00.00	REMUNERAÇÃO DE DEPOSITOS BANCARIOS - FUNDO MUNIC.IDOSO	51.435,11	0,00	0,00	0,00	0,00	0,00	0,00
1.3.2.1.01.0.1.35.00.00	REMUNERAÇÃO DE DEPOSITOS BANCARIOS - EMENDAS PARLAMENTAR - 1701000000	540.155,85	0,00	0,00	0,00	0,00	0,00	0,00
1.3.2.1.01.0.1.36.00.00	REMUNERAÇÃO DE DEPOSITOS BANCARIOS - EDUCAÇÃO	149.357,15	0,00	0,00	0,00	0,00	0,00	0,00
1.3.2.1.01.0.1.37.00.00	REMUNERAÇÃO DE DEPOSITOS BANCARIOS - 1669000000	19.621,65	0,00	0,00	0,00	0,00	0,00	0,00
1.3.2.1.01.0.1.38.00.00	REMUNERAÇÃO DE DEPOSITOS BANCARIOS - VIGILANCIA SANITARIA	64.930,04	0,00	0,00	0,00	0,00	0,00	0,00
1.3.2.1.01.0.1.39.00.00	REMUNERAÇÃO DE DEPÓSITOS BANCÁRIOS DE RECURSOS VINCULADOS - FUNDO NACIONAL DE ASSISTÊNCIA	2.364,70	0,00	0,00	0,00	0,00	0,00	0,00
1.3.2.1.01.0.1.40.00.00	REMUNERAÇÃO DE DEPOSITOS BANCARIOS - PDDE	1.239,69	0,00	0,00	0,00	0,00	0,00	0,00
1.3.2.1.01.0.1.41.00.00	REMUNERAÇÃO DE DEPOSITOS BANCARIOS - TRNASPORTES ESCOLAR	38.690,75	0,00	0,00	0,00	0,00	0,00	0,00
1.3.2.1.01.0.1.42.00.00	REMUNERAÇÃO DE DEPOSITOS BANCARIOS-FUNDO MUNICIPAL DE INVEST-SOC	340,06	0,00	0,00	0,00	0,00	0,00	0,00
1.3.2.1.01.0.1.43.00.00	REMUNERAÇÃO DE DEPÓSITOS BANCÁRIOS-EMENDA PARLAMENTAR PARA UPA	16.612,16	0,00	0,00	0,00	0,00	0,00	0,00
1.3.2.1.01.0.1.44.00.00	REMUNERAÇÃO DE DEPÓSITOS BANCÁRIOS-EMENDA PARLAMENTAR 137	102.776,38	0,00	0,00	0,00	0,00	0,00	0,00
1.3.2.1.01.0.1.45.00.00	REMUNERAÇÃO DE DEPÓSITOS BANCÁRIOS - FONTE 17110000804	74.377,50	35.008,56	0,00	0,00	0,00	0,00	0,00
1.3.2.1.01.0.1.46.00.00	REMUNERAÇÃO BANCÁRIA FONTE 15001002	0,00	11.164,13	0,00	12.838,75	13.544,88	14.289,85	15.075,79
1.3.2.1.01.0.1.47.00.00	REMUNERACAO DE DEPOSITOS BANCARIOS - FONTES DE RECURSOS 1621311	0,00	232.408,77	0,00	0,00	0,00	0,00	0,00
1.3.2.1.01.0.1.48.00.00	REMUNERACAO DE DEPOSITOS BANCARIOS - FONTES DE RECURSOS 15510000000	61.941,02	1.998,41	0,00	2.298,17	2.424,57	2.557,92	2.698,61
1.3.2.1.01.0.1.49.00.00	REMUNERAÇÃO DE DEPOSITOS BANCARIOS - FONTES DE RECURSOS 17590000701	23.053,44	13.462,99	0,00	0,00	0,00	0,00	0,00
1.3.2.1.01.0.1.50.00.00	REMUNERAÇÃO DE DEPÓSITOS BANCÁRIOS - FONTES DE RECURSOS 17510000000	62.619,84	158.330,04	0,00	0,00	0,00	0,00	0,00



ESTADO DE MATO GROSSO

PREFEITURA MUNICIPAL DE BARRA DO GARCAS

RUA CARAJAS, Nº 522, CENTRO , BARRA DO GARCAS - MATO GROSSO

Terça-feira, 25 de Novembro de 2025

C. Mun. B. Garças
Fls. 016
Ass: [Signature]

RECEITAS POR CATEGORIA ECONÔMICA
PROPOSTA - PLANO PLURIANUAL - 2026/2029

CÓDIGO	DESCRIÇÃO	RECEITA ARRECADADA		ORÇADA	PREVISTA				
		2023	2024		2025	2026	2027	2028	2029
1.3.2.1.01.0.1.51.00.00	REMUNERAÇÃO DE DEPÓSITOS BANCÁRIOS - FONTES DE RECURSOS 16600000800	15.539,00	1.545,48	0,00	0,00	0,00	0,00	0,00	
1.3.2.1.01.0.1.52.00.00	REMUNERAÇÃO DE DEPÓSITOS BANCÁRIOS - FONTES DE RECURSOS 15510000000	6.230,80	696,15	0,00	800,57	844,60	891,05	940,06	
1.3.2.1.01.0.1.53.00.00	REMUNERAÇÃO DE DEPÓSITOS BANCÁRIOS DE RECURSOS DA FONTE 15530000000	0,00	2.396,10	0,00	2.755,52	2.907,07	3.066,96	3.235,64	
1.3.2.1.01.0.1.54.00.00	REMUNERAÇÃO DE DEPÓSITOS BANCÁRIOS - FONTES DE RECURSOS 18990000000	3.039,87	128.678,60	0,00	157.403,87	166.061,08	175.194,44	184.830,13	
1.3.2.1.01.0.1.55.00.00	REMUNERAÇÃO DE DEPÓSITOS BANCÁRIOS - FONTES DE RECURSOS 16610000000	12.992,90	113.520,52	0,00	130.548,60	137.728,77	145.303,85	153.295,56	
1.3.2.1.01.0.1.56.00.00	REMUNERAÇÃO DE DEPÓSITOS BANCÁRIOS - FONTES DE RECURSOS 15520000000	11.915,75	9.659,40	0,00	0,00	0,00	0,00	0,00	
1.3.2.1.01.0.1.57.00.00	REMUNERAÇÃO DE DEPÓSITOS BANCÁRIOS - FONTES DE RECURSOS 16210000600	54.169,32	16.799,40	0,00	19.319,31	20.381,87	21.502,87	22.685,53	
1.3.2.1.01.0.1.58.00.00	REMUNERAÇÃO DE DEPÓSITOS BANCÁRIOS - FONTES DE RECURSOS 16210000604	3.174,94	152.344,06	0,00	0,00	0,00	0,00	0,00	
1.3.2.1.01.0.1.59.00.00	REMUNERAÇÃO DE DEPÓSITOS BANCÁRIOS - FONTES DE RECURSOS 16210000602	0,00	6.059,76	0,00	6.968,72	7.352,00	7.756,36	8.182,96	
1.3.2.1.01.0.1.60.00.00	REMUNERAÇÃO DE DEPÓSITOS BANCÁRIOS - FONTES DE RECURSOS 17590000700	307,35	27.807,46	0,00	1.400.000,00	1.477.000,00	1.558.235,00	1.643.937,93	
1.3.2.1.01.0.1.61.00.00	REMUNERAÇÃO DE DEPÓSITOS BANCÁRIOS - FONTES DE RECURSOS 15001001000	1.116,72	4.464,93	0,00	5.134,67	5.417,08	5.715,02	6.029,35	
1.3.2.1.01.0.1.62.00.00	REMUNERAÇÃO DE DEPÓSITOS BANCÁRIOS - FONTES DE RECURSOS 15690000000	0,00	56.850,45	0,00	65.378,02	68.973,81	72.767,37	76.769,58	
1.3.2.1.01.0.1.63.00.00	REMUNERAÇÃO DE DEPÓSITOS BANCÁRIOS - FONTES DE RECURSOS 16690000000	0,00	125.474,34	0,00	0,00	0,00	0,00	0,00	
1.3.2.1.01.0.1.64.00.00	REMUNERAÇÃO DE DEPÓSITOS BANCÁRIOS - FONTES DE RECURSOS 17010000000	0,00	111.477,26	0,00	128.198,85	135.249,79	142.688,53	150.536,40	
1.3.2.1.01.0.1.65.00.00	REMUNERAÇÃO DE DEPÓSITOS BANCÁRIOS - FONTES DE RECURSOS 15710000000	0,00	46.848,34	0,00	53.875,59	56.838,75	59.964,88	63.262,95	
1.3.2.1.01.0.1.66.00.00	REMUNERAÇÃO DE DEPÓSITOS BANCÁRIOS - FONTES DE RECURSOS 17550000000	0,00	35.494,52	0,00	0,00	0,00	0,00	0,00	
1.3.2.1.01.0.1.67.00.00	REMUNERAÇÃO DE DEPÓSITOS BANCÁRIOS - FONTES DE RECURSOS 17160000000	0,00	5.176,79	0,00	0,00	0,00	0,00	0,00	
1.3.2.1.01.0.1.68.00.00	REMUNERAÇÃO DE DEPÓSITOS BANCÁRIOS - FONTES DE RECURSOS 16050000000	0,00	58.378,56	0,00	67.135,34	70.827,78	74.723,31	78.833,05	
1.3.2.1.01.0.1.69.00.00	REMUNERAÇÃO DE DEPÓSITOS BANCÁRIOS - FONTES DE RECURSOS 15750000000	0,00	188.840,99	0,00	217.167,14	229.111,33	241.712,45	255.006,63	
1.3.2.1.01.0.1.70.00.00	REMUNERAÇÃO DE DEPÓSITOS BANCÁRIOS DE RECURSOS DA FONTE 16590000000	0,00	17.898,07	0,00	0,00	0,00	0,00	0,00	
1.3.2.1.01.0.1.71.00.00	REMUNERAÇÃO DE DEPÓSITOS BANCÁRIOS - FONTES DE RECURSOS 15500000000	0,00	64.313,34	0,00	73.960,34	78.028,16	82.319,71	86.847,25	
1.3.2.1.01.0.1.72.00.00	REMUNERAÇÃO DE DEPÓSITOS BANCÁRIOS - FONTES DE RECURSOS 17500000000	0,00	2.415,40	0,00	0,00	0,00	0,00	0,00	
1.3.2.1.01.0.1.73.00.00	REMUNERAÇÃO DE DEPÓSITOS BANCÁRIOS - FONTES DE RECURSOS 17150000000	0,00	9.848,93	0,00	0,00	0,00	0,00	0,00	
1.3.2.1.01.0.1.74.00.00	REMUNERAÇÃO DE DEPÓSITOS BANCÁRIOS - FONTES DE RECURSOS 18993110000	0,00	7.590,42	0,00	0,00	0,00	0,00	0,00	
1.3.2.1.01.0.1.75.00.00	REMUNERAÇÃO DE DEPÓSITOS BANCÁRIOS - FONTES DE RECURSOS 17013210000	0,00	3.698,17	0,00	0,00	0,00	0,00	0,00	
1.3.2.1.01.0.1.76.00.00	REMUNERAÇÃO DE DEPÓSITOS BANCÁRIOS - FONTES DE RECURSOS 17000000000	0,00	53.653,82	0,00	0,00	0,00	0,00	0,00	
1.3.2.1.01.0.1.77.00.00	REMUNERAÇÃO DE DEPÓSITOS BANCÁRIOS - FONTES DE RECURSOS 17190000000	0,00	37.067,17	0,00	42.627,25	44.971,75	47.445,20	50.054,69	
1.3.2.1.01.0.1.78.00.00	REMUNERAÇÃO DE DEPÓSITOS BANCÁRIOS - FONTES DE RECURSOS 17063110000	0,00	14.750,40	0,00	0,00	0,00	0,00	0,00	
1.3.2.1.01.0.1.79.00.00	REMUNERAÇÃO DE DEPOSITOS BANCARIOS DE RECURSOS DA FONTE 16210000603	0,00	271.363,85	0,00	0,00	0,00	0,00	0,00	
1.3.2.1.01.0.1.80.00.00	REMUNERAÇÃO DE DEPOSITOS BANCARIOS DE RECURSOS DE FONTES - 16000000000	0,00	92.976,90	0,00	106.923,44	112.804,23	119.008,46	125.553,93	
1.3.2.1.01.0.1.98.00.00	REMUNERAÇÃO DE OUTROS DEPÓSITOS BANCÁRIOS DE RECURSOS VINCULADOS - PRINCIPAL FONTE 1.500.0	1.810.187,00	451.472,53	4.500.000,00	519.193,41	547.749,05	577.875,25	609.658,39	
1.3.2.1.01.0.1.99.00.00	REMUNERAÇÃO DE DEPÓSITOS BANCARIOS	292.221,26	391.965,99	500.000,00	600.000,00	633.000,00	667.815,00	704.544,83	
1.3.2.1.04.0.0.00.00.00	REMUNERAÇÃO DOS RECURSOS DO REGIME PRÓPRIO DE PREVIDÊNCIA SOCIAL - RPPS	3.287.363,72	5.971.656,30	2.400.000,00	10.363.900,00	10.933.914,50	11.535.279,80	12.169.720,19	
1.3.2.1.04.0.1.00.00.00	REMUNERAÇÃO DOS RECURSOS DO REGIME PRÓPRIO DE PREVIDÊNCIA SOCIAL - RPPS - PRINCIPAL	3.287.363,72	5.971.656,30	2.400.000,00	10.363.900,00	10.933.914,50	11.535.279,80	12.169.720,19	
1.3.9.0.00.0.0.00.00.00	DEMAIS RECEITAS PATRIMONIAIS	0,00	0,00	1.000,00	100,00	105,50	111,30	117,42	
1.3.9.9.00.0.0.00.00.00	DEMAIS RECEITAS PATRIMONIAIS	0,00	0,00	1.000,00	100,00	105,50	111,30	117,42	



ESTADO DE MATO GROSSO

PREFEITURA MUNICIPAL DE BARRA DO GARÇAS

RUA CARAJAS, Nº 522, CENTRO, BARRA DO GARÇAS - MATO GROSSO

Terça-feira, 25 de Novembro de 2025

C Mun. B. Garças
Fls. 07
Ass. [Signature]

RECEITAS POR CATEGORIA ECONÔMICA
PROPOSTA - PLANO PLURIANUAL - 2026/2029

CÓDIGO	DESCRIÇÃO	RECEITA ARRECADADA		ORÇADA		PREVISTA		
		2023	2024	2025	2026	2027	2028	2029
1.3.9.99.0.0.00.00.00	OUTRAS RECEITAS PATRIMONIAIS	0,00	0,00	1.000,00	100,00	105,50	111,30	117,42
1.3.9.99.0.1.00.00.00	OUTRAS RECEITAS PATRIMONIAIS - PRINCIPAL	0,00	0,00	1.000,00	100,00	105,50	111,30	117,42
1.6.0.0.00.0.0.00.00.00	RECEITAS DE SERVIÇOS	3.648.294,84	4.365.259,00	3.875.000,00	4.700.000,00	4.958.500,00	5.231.217,50	5.518.934,47
1.6.1.0.00.0.0.00.00.00	SERVIÇOS ADMINISTRATIVOS E COMERCIAIS GERAIS	3.648.294,84	4.365.259,00	3.875.000,00	4.700.000,00	4.958.500,00	5.231.217,50	5.518.934,47
1.6.1.1.00.0.0.00.00.00	SERVIÇOS ADMINISTRATIVOS E COMERCIAIS GERAIS	3.648.294,84	4.365.259,00	3.875.000,00	4.700.000,00	4.958.500,00	5.231.217,50	5.518.934,47
1.6.1.1.01.0.0.00.00.00	SERVIÇOS ADMINISTRATIVOS E COMERCIAIS GERAIS	0,00	0,00	375.000,00	500.000,00	527.500,00	556.512,50	587.120,69
1.6.1.1.01.0.3.00.00.00	SERVIÇOS ADMINISTRATIVOS E COMERCIAIS GERAIS - DÍVIDA ATIVA	0,00	0,00	375.000,00	500.000,00	527.500,00	556.512,50	587.120,69
1.6.1.1.03.0.0.00.00.00	SERVIÇOS DE REGISTRO, CERTIFICAÇÃO E FISCALIZAÇÃO	3.648.294,84	4.365.259,00	3.500.000,00	4.200.000,00	4.431.000,00	4.674.705,00	4.931.813,78
1.6.1.1.03.0.1.00.00.00	SERVIÇOS DE REGISTRO, CERTIFICAÇÃO E FISCALIZAÇÃO - PRINCIPAL	3.648.294,84	4.365.259,00	3.500.000,00	4.200.000,00	4.431.000,00	4.674.705,00	4.931.813,78
1.7.0.0.00.0.0.00.00.00	TRANSFERÊNCIAS CORRENTES	236.531.586,49	273.736.626,76	255.494.690,83	299.809.945,91	316.299.492,96	333.695.965,10	352.049.243,23
1.7.1.0.00.0.0.00.00.00	TRANSFERÊNCIAS DA UNIÃO E DE SUAS ENTIDADES	102.013.107,94	108.681.731,71	108.937.979,32	122.777.260,00	129.530.009,30	136.654.159,83	144.170.138,62
1.7.1.1.00.0.0.00.00.00	TRANSFERÊNCIAS DECORRENTES DE PARTICIPAÇÃO NA RECEITA DA UNIÃO	46.940.540,94	52.299.419,18	51.648.408,41	52.720.892,11	55.620.541,17	58.679.670,94	61.907.052,84
1.7.1.1.51.0.0.00.00.00	COTA-PARTE DO FUNDO DE PARTICIPAÇÃO DOS MUNICÍPIOS - FPM	40.432.348,83	46.527.870,33	45.875.658,41	41.914.479,15	44.219.775,50	46.651.863,16	49.217.715,63
1.7.1.1.51.1.0.00.00.00	COTA-PARTE DO FUNDO DE PARTICIPAÇÃO DOS MUNICÍPIOS - COTA MENSAL	36.038.500,67	41.209.967,23	41.848.108,41	34.585.708,17	36.487.922,12	38.494.757,84	40.611.969,52
1.7.1.1.51.1.1.00.00.00	COTA-PARTE DO FUNDO DE PARTICIPAÇÃO DOS MUNICÍPIOS - COTA MENSAL - PRINCIPAL	36.038.500,67	41.209.967,23	41.848.108,41	34.585.708,17	36.487.922,12	38.494.757,84	40.611.969,52
1.7.1.1.51.2.0.00.00.00	COTA-PARTE DO FUNDO DE PARTICIPAÇÃO DO MUNICÍPIOS - 1% COTA ENTREGUE NO MÊS DE DEZEMBRO	4.393.848,16	5.317.903,10	4.027.550,00	7.328.770,98	7.731.853,38	8.157.105,32	8.605.746,11
1.7.1.1.51.2.1.00.00.00	COTA-PARTE DO FUNDO DE PARTICIPAÇÃO DOS MUNICÍPIOS - COTAS EXTRAORDINÁRIAS - PRINCIPAL	4.393.848,16	5.317.903,10	4.027.550,00	7.328.770,98	7.731.853,38	8.157.105,32	8.605.746,11
1.7.1.1.51.2.1.01.00.00	COTA-PARTE DO FUNDO DE PARTICIPAÇÃO DO MUNICÍPIOS - 1% COTA ENTREGUE NO MÊS DE DEZEMBRO - PRINCIPAL	2.436.323,98	2.263.922,46	2.069.700,00	3.191.982,39	3.367.541,42	3.552.756,20	3.748.157,79
1.7.1.1.51.2.1.02.00.00	COTA-PARTE DO FUNDO DE PARTICIPAÇÃO DOS MUNICÍPIOS - 1% COTA ENTREGUE NO MÊS DE JULHO - PRINCIPAL	1.957.524,18	3.053.980,64	1.957.850,00	4.136.788,59	4.364.311,96	4.604.349,12	4.857.588,32
1.7.1.1.52.0.0.00.00.00	COTA-PARTE DO IMPOSTO SOBRE A PROPRIEDADE TERRITORIAL RURAL	6.508.192,11	5.771.548,85	5.772.750,00	10.806.412,96	11.400.765,67	12.027.807,78	12.689.337,21
1.7.1.1.52.0.1.00.00.00	COTA-PARTE DO IMPOSTO SOBRE A PROPRIEDADE TERRITORIAL RURAL - PRINCIPAL	6.508.192,11	5.771.548,85	5.772.750,00	10.806.412,96	11.400.765,67	12.027.807,78	12.689.337,21
1.7.1.2.00.0.0.00.00.00	TRANSFERÊNCIAS DAS COMPENSAÇÕES FINANCEIRAS PELA EXPLORAÇÃO DE RECURSOS NATURAIS	959.291,66	1.021.646,95	1.300.000,00	1.194.893,99	1.260.613,16	1.329.946,88	1.403.093,96
1.7.1.2.52.0.0.00.00.00	COTA-PARTE DA COMPENSAÇÃO FINANCEIRA PELA PRODUÇÃO DE PETRÓLEO	959.291,66	1.021.646,95	1.200.000,00	1.174.893,99	1.239.513,16	1.307.686,38	1.379.609,13
1.7.1.2.52.4.0.00.00.00	COTA-PARTE DO FUNDO ESPECIAL DO PETRÓLEO - FEP	959.291,66	1.021.646,95	1.200.000,00	1.174.893,99	1.239.513,16	1.307.686,38	1.379.609,13
1.7.1.2.52.4.1.00.00.00	COTA-PARTE DO FUNDO ESPECIAL DO PETRÓLEO - FEP - PRINCIPAL	959.291,66	1.021.646,95	1.200.000,00	1.174.893,99	1.239.513,16	1.307.686,38	1.379.609,13
1.7.1.2.99.0.0.00.00.00	OUTRAS TRANSFERÊNCIAS DECORRENTES DE COMPENSAÇÃO FINANCEIRA PELA EXPLORAÇÃO DE RECURSOS	0,00	0,00	100.000,00	20.000,00	21.100,00	22.260,50	23.484,83
1.7.1.2.99.0.1.00.00.00	OUTRAS TRANSFERÊNCIAS DECORRENTES DE COMPENSAÇÃO FINANCEIRA PELA EXPLORAÇÃO DE RECURSOS	0,00	0,00	100.000,00	20.000,00	21.100,00	22.260,50	23.484,83
1.7.1.3.00.0.0.00.00.00	TRANSFERÊNCIAS DE RECURSOS DO SISTEMA ÚNICO DE SAÚDE - SUS	44.957.486,78	43.113.808,19	47.665.000,00	54.844.291,43	57.860.727,46	61.043.067,47	64.400.436,17
1.7.1.3.50.0.0.00.00.00	TRANSFERÊNCIAS DE RECURSOS DO SISTEMA ÚNICO DE SAÚDE - SUS - REPASSES FUNDO A FUNDO - BLOCO	44.957.486,78	43.113.808,19	47.615.000,00	54.844.291,43	57.860.727,46	61.043.067,47	64.400.436,17
1.7.1.3.50.1.0.00.00.00	TRANSFERÊNCIAS DE RECURSOS DO BLOCO DE MANUTENÇÃO DAS AÇÕES E SERVIÇOS PÚBLICOS DE SAÚDE -	15.753.634,10	13.055.784,57	15.830.000,00	18.068.571,94	19.062.343,40	20.110.772,28	21.216.864,76
1.7.1.3.50.1.1.00.00.00	TRANSFERÊNCIAS DE RECURSOS DO BLOCO DE MANUTENÇÃO DAS AÇÕES E SERVIÇOS PÚBLICOS DE SAÚDE -	15.753.634,10	13.055.784,57	15.830.000,00	18.068.571,94	19.062.343,40	20.110.772,28	21.216.864,76
1.7.1.3.50.1.1.01.00.00	TRANSFERÊNCIAS DE RECURSOS DO BLOCO DE MANUTENÇÃO DAS AÇÕES E SERVIÇOS PÚBLICOS DE SAÚDE -	9.505.434,10	13.055.784,57	8.003.419,46	8.350.223,40	8.809.485,69	9.294.007,40	9.805.177,81
1.7.1.3.50.1.1.02.00.00	INCREMENTO TEMPORÁRIO AO CUSTEIO DOS SERVIÇOS EM SAUDE PUBLICA - ATENÇÃO PRIMÁRIA DE EMEND	0,00	0,00	30.000,00	30.000,00	31.650,00	33.390,75	35.227,24
1.7.1.3.50.1.1.03.00.00	INCREMENTO TEMPORÁRIO AO CUSTEIO DOS SERVIÇOS EM SAUDE PUBLICA - ATENÇÃO PRIMÁRIA EMENDAS	0,00	0,00	4.000.000,00	4.000.000,00	4.220.000,00	4.452.100,00	4.696.965,50
1.7.1.3.50.1.1.04.00.00	TRANSFERENCIAS DE INCENTIVO FINANCEIRO DA APS - DESEMPENHO	6.248.200,00	0,00	0,00	0,00	0,00	0,00	0,00
1.7.1.3.50.1.1.05.00.00	TRANSFERENCIAS DE RECURSOS PARA AGENTES COMUNITÁRIOS DE SAÚDE	0,00	0,00	3.796.580,54	5.688.348,54	6.001.207,71	6.331.274,15	6.679.494,21



ESTADO DE MATO GROSSO

PREFEITURA MUNICIPAL DE BARRA DO GARÇAS

RUA CARAJAS, Nº 522, CENTRO , BARRA DO GARÇAS - MATO GROSSO

Terça-feira, 25 de Novembro de 2025

C Mun. B. Garças
Fls. 078
Ass. [assinatura]

RECEITAS POR CATEGORIA ECONÔMICA
PROPOSTA - PLANO PLURIANUAL - 2026/2029

CÓDIGO	DESCRIÇÃO	RECEITA ARRECADADA		ORÇADA		PREVISTA		
		2023	2024	2025	2026	2027	2028	2029
1.7.1.3.50.2.0.00.00.00	TRANSFERÊNCIAS DE RECURSOS DO BLOCO DE MANUTENÇÃO DAS AÇÕES E SERVIÇOS PÚBLICOS DE SAÚDE –	23.735.277,11	21.945.151,50	27.064.000,00	29.246.924,23	30.855.505,06	32.552.557,84	34.342.948,52
1.7.1.3.50.2.1.00.00.00	TRANSFERÊNCIAS DE RECURSOS DO BLOCO DE MANUTENÇÃO DAS AÇÕES E SERVIÇOS PÚBLICOS DE SAÚDE –	23.735.277,11	21.945.151,50	27.064.000,00	29.246.924,23	30.855.505,06	32.552.557,84	34.342.948,52
1.7.1.3.50.2.1.01.00.00	TRANSFERÊNCIAS PARA ATENÇÃO À SAÚDE DA POPULAÇÃO PARA PROCEDIMENTOS NO MAC	19.240.948,81	21.945.151,50	22.454.000,00	25.236.924,23	26.624.955,06	28.089.327,59	29.634.240,61
1.7.1.3.50.2.1.02.00.00	RECURSOS PARA O ENFRENTAMENTO DA COVID-19	0,00	0,00	10.000,00	10.000,00	10.550,00	11.130,25	11.742,41
1.7.1.3.50.2.1.03.00.00	INCREMENTO TEMPORÁRIO AO CUSTEIO DOS SERVIÇOS EM SAÚDE PÚBLICA- MEDIA E ALTA COMPLEXIDADE	4.469.235,00	0,00	4.600.000,00	4.000.000,00	4.220.000,00	4.452.100,00	4.696.965,50
1.7.1.3.50.2.1.04.00.00	TRANSFERENCIAS DE RECURSOS FAEC - NEFROLOGIA	25.093,30	0,00	0,00	0,00	0,00	0,00	0,00
1.7.1.3.50.3.0.00.00.00	TRANSFERÊNCIAS DE RECURSOS DO BLOCO DE MANUTENÇÃO DAS AÇÕES E SERVIÇOS PÚBLICOS DE SAÚDE –	1.802.887,33	2.061.271,45	1.750.000,00	571.544,85	602.979,82	636.143,71	671.131,61
1.7.1.3.50.3.1.00.00.00	TRANSFERÊNCIAS DE RECURSOS DO BLOCO DE MANUTENÇÃO DAS AÇÕES E SERVIÇOS PÚBLICOS DE SAÚDE –	1.802.887,33	2.061.271,45	1.750.000,00	571.544,85	602.979,82	636.143,71	671.131,61
1.7.1.3.50.3.1.02.00.00	TRANSFERÊNCIA PARA VIGILANCIA EM SAÚDE	1.802.887,33	2.061.271,45	450.000,00	571.544,85	602.979,82	636.143,71	671.131,61
1.7.1.3.50.3.1.03.00.00	TRANSFERÊNCIA AOS ENTES FEDERATIVOS PARA O PAGAMENTO DOS VENCIMENTOS DOS AGENTES DE COMB	0,00	0,00	1.300.000,00	0,00	0,00	0,00	0,00
1.7.1.3.50.4.0.00.00.00	TRANSFERÊNCIAS DE RECURSOS DO BLOCO DE MANUTENÇÃO DAS AÇÕES E SERVIÇOS PÚBLICOS DE SAÚDE –	383.970,84	1.216.888,88	458.000,00	1.399.422,21	1.476.390,43	1.557.591,90	1.643.259,45
1.7.1.3.50.4.1.00.00.00	TRANSFERÊNCIAS DE RECURSOS DO BLOCO DE MANUTENÇÃO DAS AÇÕES E SERVIÇOS PÚBLICOS DE SAÚDE –	383.970,84	1.216.888,88	458.000,00	1.399.422,21	1.476.390,43	1.557.591,90	1.643.259,45
1.7.1.3.50.4.1.01.00.00	PROMOÇÃO DA ASSISTÊNCIA FARMACÊUTICA E INSUMOS ESTRATÉGICOS NA ATENÇÃO PRIMÁRIA EM SAÚDE	383.970,84	1.216.888,88	458.000,00	1.399.422,21	1.476.390,43	1.557.591,90	1.643.259,45
1.7.1.3.50.5.0.00.00.00	TRANSFERÊNCIAS DE RECURSOS DO BLOCO DE MANUTENÇÃO DAS AÇÕES E SERVIÇOS PÚBLICOS DE SAÚDE –	3.281.717,40	4.834.711,79	2.513.000,00	5.557.828,20	5.863.508,75	6.186.001,74	6.526.231,83
1.7.1.3.50.5.1.00.00.00	TRANSFERÊNCIAS DE RECURSOS DO BLOCO DE MANUTENÇÃO DAS AÇÕES E SERVIÇOS PÚBLICOS DE SAÚDE –	3.281.717,40	4.834.711,79	2.513.000,00	5.557.828,20	5.863.508,75	6.186.001,74	6.526.231,83
1.7.1.3.50.5.1.01.00.00	TRANSFERÊNCIAS PARA ASSISTÊNCIA FINANCEIRA COMPLEMENTAR AOS ESTADOS, AO DISTRITO FEDERAL E	3.281.717,40	4.758.981,04	2.500.000,00	5.472.828,20	5.773.833,75	6.091.394,61	6.426.421,31
1.7.1.3.50.5.1.02.00.00	TRANSFERÊNCIAS DE RECURSOS DO BLOCO DE MANUTENÇÃO DAS AÇÕES E SERVIÇOS PÚBLICOS DE SAÚDE –	0,00	75.730,75	13.000,00	0,00	0,00	0,00	0,00
1.7.1.3.51.0.0.00.00.00	TRANSFERÊNCIAS DE RECURSOS DO SISTEMA ÚNICO DE SAÚDE – SUS - REPASSES FUNDO A FUNDO - BLOCO	0,00	0,00	50.000,00	0,00	0,00	0,00	0,00
1.7.1.3.51.1.0.00.00.00	TRANSFERÊNCIAS DE RECURSOS DO BLOCO DE ESTRUTURAÇÃO DA REDE DE SERVIÇOS PÚBLICOS DE SAÚDE	0,00	0,00	50.000,00	0,00	0,00	0,00	0,00
1.7.1.3.51.1.1.00.00.00	VIGILANCIA EM SAÚDE	0,00	0,00	50.000,00	0,00	0,00	0,00	0,00
1.7.1.4.00.0.0.00.00.00	TRANSFERÊNCIAS DE RECURSOS DO FUNDO NACIONAL DO DESENVOLVIMENTO DA EDUCAÇÃO – FNDE	3.729.300,25	5.174.156,67	5.224.950,00	6.727.507,23	7.097.520,14	7.487.883,75	7.899.717,36
1.7.1.4.50.0.0.00.00.00	TRANSFERÊNCIAS DO SALÁRIO-EDUCAÇÃO	2.457.907,87	3.707.430,83	3.599.950,00	4.263.545,46	4.498.040,46	4.745.432,69	5.006.431,49
1.7.1.4.50.0.1.00.00.00	TRANSFERÊNCIAS DO SALÁRIO-EDUCAÇÃO - PRINCIPAL	2.457.907,87	3.707.430,83	3.599.950,00	4.263.545,46	4.498.040,46	4.745.432,69	5.006.431,49
1.7.1.4.51.0.0.00.00.00	TRANSFERÊNCIAS DIRETAS DO FNDE REFERENTES AO PROGRAMA DINHEIRO DIRETO NA ESCOLA - PDDE	0,00	3.180,00	5.000,00	3.657,00	3.858,14	4.070,34	4.294,21
1.7.1.4.51.0.1.00.00.00	TRANSFERÊNCIAS DIRETAS DO FNDE REFERENTES AO PROGRAMA DINHEIRO DIRETO NA ESCOLA - PDDE - PR	0,00	3.180,00	5.000,00	3.657,00	3.858,14	4.070,34	4.294,21
1.7.1.4.52.0.0.00.00.00	TRANSFERÊNCIAS REFERENTES AO PROGRAMA NACIONAL DE ALIMENTAÇÃO ESCOLAR – PNAE	981.914,04	1.024.990,00	1.020.000,00	1.580.000,00	1.666.900,00	1.758.579,50	1.855.301,37
1.7.1.4.52.0.1.00.00.00	TRANSFERÊNCIAS REFERENTES AO PROGRAMA NACIONAL DE ALIMENTAÇÃO ESCOLAR – PNAE - PRINCIPAL	981.914,04	1.024.990,00	1.020.000,00	1.580.000,00	1.666.900,00	1.758.579,50	1.855.301,37
1.7.1.4.52.0.1.01.00.00	ALIMENTAÇÃO ESCOLAR - PROG.NACIONAL DE ALIMNETAÇÃO ESCOLAR-PNAE	981.914,04	1.024.990,00	1.020.000,00	1.580.000,00	1.666.900,00	1.758.579,50	1.855.301,37
1.7.1.4.53.0.0.00.00.00	TRANSFERÊNCIAS REFERENTES AO PROGRAMA NACIONAL DE APOIO AO TRANSPORTE DO ESCOLAR – PNATE	81.071,72	96.768,98	100.000,00	111.284,33	117.404,97	123.862,24	130.674,66
1.7.1.4.53.0.1.00.00.00	TRANSFERÊNCIAS DIRETAS DO FNDE REFERENTES AO PROGRAMA NACIONAL DE APOIO AO TRANSPORTE DO	81.071,72	96.768,98	100.000,00	111.284,33	117.404,97	123.862,24	130.674,66
1.7.1.4.99.0.0.00.00.00	OUTRAS TRANSFERÊNCIAS DIRETAS DO FUNDO NACIONAL DO DESENVOLVIMENTO DA EDUCAÇÃO-FNDE	208.406,62	341.786,86	500.000,00	769.020,44	811.316,57	855.938,98	903.015,63
1.7.1.4.99.0.1.00.00.00	OUTRAS TRANSFERÊNCIAS DIRETAS DO FUNDO NACIONAL DO DESENVOLVIMENTO DA EDUCAÇÃO - FNDE - P	208.406,62	341.786,86	500.000,00	769.020,44	811.316,57	855.938,98	903.015,63
1.7.1.4.99.0.1.04.00.00	REPASSE ESCOLA EM TEMPO INTEGRAL -ETI	208.406,62	341.786,86	500.000,00	769.020,44	811.316,57	855.938,98	903.015,63
1.7.1.5.00.0.0.00.00.00	TRANSFERÊNCIAS DE RECURSOS DE COMPLEMENTAÇÃO DA UNIÃO AO FUNDO DE MANUTENÇÃO E DESENVOL	520.465,65	1.111.063,40	1.200.000,00	3.200.000,00	3.376.000,00	3.561.680,00	3.757.572,40
1.7.1.5.52.0.0.00.00.00	TRANSFERÊNCIAS DE RECURSOS DE COMPLEMENTAÇÃO DA UNIÃO AO FUNDEB – VAAR	520.465,65	1.111.063,40	1.200.000,00	3.200.000,00	3.376.000,00	3.561.680,00	3.757.572,40
1.7.1.5.52.0.1.00.00.00	TRANSFERÊNCIAS DE RECURSOS DE COMPLEMENTAÇÃO DA UNIÃO AO FUNDEB – VAAR - PRINCIPAL	520.465,65	1.111.063,40	1.200.000,00	3.200.000,00	3.376.000,00	3.561.680,00	3.757.572,40



ESTADO DE MATO GROSSO

PREFEITURA MUNICIPAL DE BARRA DO GARÇAS

RUA CARAJAS, Nº 522, CENTRO, BARRA DO GARÇAS - MATO GROSSO

Terça-feira, 25 de Novembro de 2025

C. Mun. B. Garças
Fls. 079
Ass. [Signature]

RECEITAS POR CATEGORIA ECONÔMICA
PROPOSTA - PLANO PLURIANUAL - 2026/2029

CÓDIGO	DESCRIÇÃO	RECEITA ARRECADADA		ORÇADA		PREVISTA		
		2023	2024	2025	2026	2027	2028	2029
1.7.1.6.00.0.0.00.00.00	TRANSFERÊNCIAS DE RECURSOS DO FUNDO NACIONAL DE ASSISTÊNCIA SOCIAL – FNAS	1.005.084,50	878.466,45	899.620,91	1.447.134,86	1.526.727,27	1.610.697,28	1.699.285,63
1.7.1.6.50.0.0.00.00.00	TRANSFERÊNCIAS DE RECURSOS DO FUNDO NACIONAL DE ASSISTÊNCIA SOCIAL - FNAS	1.005.084,50	878.466,45	899.620,91	1.447.134,86	1.526.727,27	1.610.697,28	1.699.285,63
1.7.1.6.50.0.1.00.00.00	TRANSFERÊNCIAS DE RECURSOS DO FUNDO NACIONAL DE ASSISTÊNCIA SOCIAL - FNAS - PRINCIPAL	1.005.084,50	878.466,45	899.620,91	1.447.134,86	1.526.727,27	1.610.697,28	1.699.285,63
1.7.1.6.50.0.1.02.00.00	PROTEÇÃO SOCIAL BÁSICA	470.490,76	374.732,28	350.000,00	655.430,56	691.479,24	729.510,60	769.633,68
1.7.1.6.50.0.1.03.00.00	IGD - PBF (PROGRAMA BOLSA FAMÍLIA)	0,00	0,00	90.550,00	210,00	221,55	233,74	246,60
1.7.1.6.50.0.1.04.00.00	AUXILIO AO ENFRENTAMENTO DA COVID 19	0,00	0,00	10.000,00	12.000,00	12.660,00	13.356,30	14.090,90
1.7.1.6.50.0.1.05.00.00	PROGRAMA PRIMEIRA INFÂNCIA SUAS	88.503,02	0,00	225.000,00	200,00	211,00	222,61	234,85
1.7.1.6.50.0.1.07.00.00	PROTEÇÃO SOCIAL ESPECIAL DE MÉDIA COMPLEXIDADE	286.305,06	274.028,20	200.000,00	415.132,43	437.964,71	462.052,77	487.465,67
1.7.1.6.50.0.1.08.00.00	PISO FIXO DE MEDIA COMPLEXIDADE - PAEFI	96.715,85	0,00	0,00	0,00	0,00	0,00	0,00
1.7.1.6.50.0.1.12.00.00	INDICE DE GESTÃO DESCENTRALIZADA DO SUAS-IGD	62.789,81	228.825,97	24.070,91	363.149,87	383.123,11	404.194,88	426.425,60
1.7.1.6.50.0.1.13.00.00	PISO DE ALTA COMPLEXIDADE I - CRIANÇA/ADOLESCENTE	280,00	0,00	0,00	0,00	0,00	0,00	0,00
1.7.1.6.50.0.1.18.00.00	PROGRAMAS ASSISTENCIAIS- BPC NA ESCOLA - QUESTIONARIO	0,00	880,00	0,00	1.012,00	1.067,66	1.126,38	1.188,33
1.7.1.9.00.0.0.00.00.00	OUTRAS TRANSFERÊNCIAS DE RECURSOS DA UNIÃO	3.900.938,16	5.083.170,87	1.000.000,00	2.642.540,38	2.787.880,10	2.941.213,51	3.102.980,26
1.7.1.9.51.0.0.00.00.00	TRANSFERÊNCIAS FINANCEIRAS DO ICMS – DESONERAÇÃO – L.C. Nº 87/96	0,00	0,00	0,00	44.527,96	46.977,00	49.560,74	52.286,58
1.7.1.9.51.0.1.00.00.00	TRANSFERÊNCIAS FINANCEIRAS DO ICMS – DESONERAÇÃO – L.C. Nº 87/96 - PRINCIPAL	0,00	0,00	0,00	44.527,96	46.977,00	49.560,74	52.286,58
1.7.1.9.51.0.1.01.00.00	TRANSFERÊNCIAS FINANCEIRAS DO ICMS – DESONERAÇÃO – L.C. Nº 87/96 - PRINCIPAL	0,00	0,00	0,00	44.527,96	46.977,00	49.560,74	52.286,58
1.7.1.9.58.0.0.00.00.00	TRANSFERÊNCIA OBRIGATORIA DECORRENTE DA LEI COMPLEMENTAR Nº 176/2020	1.498.649,64	1.738.995,72	1.000.000,00	1.999.845,08	2.109.836,56	2.225.877,57	2.348.300,84
1.7.1.9.58.0.1.00.00.00	TRANSFERÊNCIA OBRIGATORIA DECORRENTE DA LEI COMPLEMENTAR Nº 176/2020 - PRINCIPAL	1.498.649,64	1.738.995,72	1.000.000,00	1.999.845,08	2.109.836,56	2.225.877,57	2.348.300,84
1.7.1.9.60.0.0.00.00.00	TRANSFERÊNCIAS DA POLÍTICA NACIONAL ALDIR BLANC DE FOMENTO À CULTURA - LEI Nº 14.399/2022	462.560,63	0,00	0,00	0,00	0,00	0,00	0,00
1.7.1.9.60.0.1.00.00.00	TRANSFERÊNCIAS DA POLÍTICA NACIONAL ALDIR BLANC DE FOMENTO À CULTURA - LEI Nº 14.399/2022 - PRI	462.560,63	0,00	0,00	0,00	0,00	0,00	0,00
1.7.1.9.99.0.0.00.00.00	OUTRAS TRANSFERÊNCIAS DE RECURSOS DA UNIÃO E DE SUAS ENTIDADES	1.939.727,89	3.344.175,15	0,00	598.167,34	631.066,54	665.775,20	702.392,84
1.7.1.9.99.0.1.00.00.00	OUTRAS TRANSFERÊNCIAS DE RECURSOS DA UNIÃO E DE SUAS ENTIDADES - PRINCIPAL	1.939.727,89	3.344.175,15	0,00	598.167,34	631.066,54	665.775,20	702.392,84
1.7.1.9.99.0.1.06.00.00	OUTRAS TRANSFERENCIAS DE RECURSOS DA UNIÃO E SUAS ENTIDADES	0,00	0,00	0,00	100.000,00	105.500,00	111.302,50	117.424,14
1.7.1.9.99.0.1.08.00.00	TRANSFERÊNCIA ESPECIAL EC 105	375.222,87	0,00	0,00	0,00	0,00	0,00	0,00
1.7.1.9.99.0.1.09.00.00	OUTRAS TRANSFERENCIAS DE RECURSOS DA UNIÃO PARA FUNDO MUNICIPAL DO IDOSO	151.997,68	3.344.175,15	0,00	498.167,34	525.566,54	554.472,70	584.968,70
1.7.2.0.00.0.0.00.00.00	TRANSFERÊNCIAS DOS ESTADOS E DO DISTRITO FEDERAL E DE SUAS ENTIDADES	77.431.363,04	101.726.621,34	83.684.541,45	104.494.508,82	110.241.706,83	116.305.000,72	122.701.775,80
1.7.2.1.00.0.0.00.00.00	PARTICIPAÇÃO NA RECEITA DOS ESTADOS E DISTRITO FEDERAL	51.546.916,51	58.055.700,03	55.462.487,33	68.141.199,92	71.888.965,92	75.842.859,05	80.014.216,31
1.7.2.1.50.0.0.00.00.00	COTA-PARTE DO ICMS	40.293.752,29	45.395.582,15	39.478.412,33	48.609.596,22	51.283.124,01	54.103.695,83	57.079.399,11
1.7.2.1.50.0.1.00.00.00	COTA-PARTE DO ICMS - PRINCIPAL	40.293.752,29	45.395.582,15	39.478.412,33	48.609.596,22	51.283.124,01	54.103.695,83	57.079.399,11
1.7.2.1.50.0.1.01.00.00	COTA-PARTE DO ICMS	40.293.752,29	45.395.582,15	39.478.412,33	48.609.596,22	51.283.124,01	54.103.695,83	57.079.399,11
1.7.2.1.51.0.0.00.00.00	COTA-PARTE DO IPVA	10.983.672,23	12.062.326,21	15.563.650,00	17.675.412,05	18.647.559,71	19.673.175,50	20.755.200,16
1.7.2.1.51.0.1.00.00.00	COTA-PARTE DO IPVA - PRINCIPAL	10.983.672,23	12.062.326,21	15.563.650,00	17.675.412,05	18.647.559,71	19.673.175,50	20.755.200,16
1.7.2.1.52.0.0.00.00.00	COTA-PARTE DO IPI - MUNICÍPIOS	248.605,68	434.076,99	286.500,00	409.334,60	431.848,01	455.599,65	480.657,63
1.7.2.1.52.0.1.00.00.00	COTA-PARTE DO IPI - MUNICÍPIOS - PRINCIPAL	248.605,68	434.076,99	286.500,00	409.334,60	431.848,01	455.599,65	480.657,63
1.7.2.1.53.0.0.00.00.00	COTA-PARTE DA CONTRIBUIÇÃO DE INTERVENÇÃO NO DOMÍNIO ECONÔMICO	20.886,31	163.714,68	133.925,00	191.049,59	201.557,32	212.642,97	224.338,33
1.7.2.1.53.0.1.00.00.00	COTA-PARTE DA CONTRIBUIÇÃO DE INTERVENÇÃO NO DOMÍNIO ECONÔMICO (CIDE)-PRINCIPAL	20.886,31	163.714,68	133.925,00	191.049,59	201.557,32	212.642,97	224.338,33



ESTADO DE MATO GROSSO

PREFEITURA MUNICIPAL DE BARRA DO GARÇAS

RUA CARAJAS, Nº 522, CENTRO, BARRA DO GARÇAS - MATO GROSSO

Terça-feira, 25 de Novembro de 2025

C Mun. B. Garças
Fls. 080
Ass. [Signature]

RECEITAS POR CATEGORIA ECONÔMICA
PROPOSTA - PLANO PLURIANUAL - 2026/2029

CÓDIGO	DESCRIÇÃO	RECEITA ARRECADADA		ORÇADA		PREVISTA		
		2023	2024	2025	2026	2027	2028	2029
1.7.2.1.98.0.0.00.00.00	TRANSFERÊNCIAS DECORRENTES DE PARTICIPAÇÃO EM OUTRAS RECEITAS DE IMPOSTOS DOS ESTADOS E DO	0,00	0,00	0,00	1.255.807,46	1.324.876,87	1.397.745,10	1.474.621,08
1.7.2.1.98.0.1.00.00.00	COTA-PARTE DA CONTRIBUIÇÃO DE INTERVENÇÃO NO DOMÍNIO ECONÔMICO - PRINCIPAL	0,00	0,00	0,00	1.255.807,46	1.324.876,87	1.397.745,10	1.474.621,08
1.7.2.1.98.0.1.02.00.00	TRANSFERÊNCIAS DECORRENTES DE PARTICIPAÇÃO EM OUTRAS RECEITAS DE IMPOSTOS DOS ESTADOS E DO	0,00	0,00	0,00	1.192.975,71	1.258.589,37	1.327.811,79	1.400.841,44
1.7.2.1.98.0.1.03.00.00	TRANSFERÊNCIAS DECORRENTES DE PARTICIPAÇÃO EM OUTRAS RECEITAS DE IMPOSTOS DOS ESTADOS E DO	0,00	0,00	0,00	62.831,75	66.287,50	69.933,31	73.779,64
1.7.2.2.00.0.0.00.00.00	TRANSFERÊNCIAS DAS COMPENSAÇÕES FINANCEIRAS PELA EXPLORAÇÃO DE RECURSOS NATURAIS	28.967,93	434.683,08	55.000,00	499.885,54	527.379,24	556.385,10	586.986,28
1.7.2.2.51.0.0.00.00.00	COTA-PARTE DA COMPENSAÇÃO FINANCEIRA DE RECURSOS MINERAIS - CFEM	28.967,93	434.683,08	55.000,00	499.885,54	527.379,24	556.385,10	586.986,28
1.7.2.2.51.0.1.00.00.00	COTA-PARTE DA COMPENSAÇÃO FINANCEIRA DE RECURSOS MINERAIS - CFEM - PRINCIPAL	28.967,93	434.683,08	55.000,00	499.885,54	527.379,24	556.385,10	586.986,28
1.7.2.3.00.0.0.00.00.00	TRANSFERÊNCIAS DE RECURSOS DO SISTEMA ÚNICO DE SAÚDE - SUS	20.270.838,53	38.252.286,30	18.372.554,12	28.521.971,96	30.090.680,44	31.745.667,87	33.491.679,60
1.7.2.3.50.0.0.00.00.00	TRANSFERÊNCIAS DE RECURSOS DO SISTEMA ÚNICO DE SAÚDE - SUS	20.270.838,53	38.252.286,30	18.372.554,12	28.521.971,96	30.090.680,44	31.745.667,87	33.491.679,60
1.7.2.3.50.0.1.00.00.00	TRANSFERÊNCIAS DE RECURSOS DO SISTEMA ÚNICO DE SAÚDE - SUS - PRINCIPAL	20.270.838,53	38.252.286,30	18.372.554,12	28.521.971,96	30.090.680,44	31.745.667,87	33.491.679,60
1.7.2.3.50.0.1.01.00.00	ATENÇÃO PRIMÁRIA A SAÚDE - APS	1.406.400,00	1.279.700,00	1.395.000,00	1.471.655,00	1.552.596,03	1.637.988,81	1.728.078,19
1.7.2.3.50.0.1.03.00.00	PAF - PROGRAMA DE ASSISTÊNCIA FARMACÊUTICA	156.038,19	0,00	175.000,00	20.000,00	21.100,00	22.260,50	23.484,83
1.7.2.3.50.0.1.04.00.00	COFINANCIAMENTO DE AÇÕES DE ENFRENTAMENTO AO COVID-19	0,00	0,00	10.000,00	50.000,00	52.750,00	55.651,29	58.712,07
1.7.2.3.50.0.1.05.00.00	INCREMENTO TEMPORÁRIO AO CUSTEIO DOS SERVIÇOS EM SAÚDE PÚBLICA ESTADUAL-MÉDIA E ALTA COMP	0,00	0,00	500.000,00	1.100.000,00	1.160.500,00	1.224.327,50	1.291.665,51
1.7.2.3.50.0.1.08.00.00	TRANSFERÊNCIAS ESTADUAL DE RECURSOS DO SISTEMA ÚNICO DE SAÚDE - SUS - MÉDIA COMPLEXIDADE	16.863.863,64	16.746.871,74	15.792.554,12	19.506.000,00	20.578.830,00	21.710.665,65	22.904.752,26
1.7.2.3.50.0.1.10.00.00	INCREMENTO TEMPORARIO ESTADUAL-ATENÇÃO BÁSICA	861.000,00	5.000.000,00	500.000,00	1.100.000,00	1.160.500,00	1.224.327,50	1.291.665,51
1.7.2.3.50.0.1.11.00.00	TRANSFERÊNCIAS DE RECURSOS DO SISTEMA ÚNICO DE SAÚDE - PAIC	589.554,12	540.424,61	0,00	621.488,30	655.670,16	691.732,02	729.777,28
1.7.2.3.50.0.1.12.00.00	TRANSFERÊNCIAS DE RECURSOS DO SISTEMA ÚNICO DE SAÚDE - SISTEMA PRISIONAL ESTADO	74.400,00	68.200,00	0,00	0,00	0,00	0,00	0,00
1.7.2.3.50.0.1.13.00.00	TRANSFERÊNCIAS DE RECURSOS DO SISTEMA ÚNICO DE SAÚDE - UNIDADE DE REABILITAÇÃO HEMOTERAPIA	138.000,00	478.500,00	0,00	550.275,00	580.540,13	612.469,84	646.155,68
1.7.2.3.50.0.1.14.00.00	TRANSFERÊNCIAS DE RECURSOS DO SISTEMA ÚNICO DE SAÚDE - PROGRAMA MAIS MT	181.582,58	2.342.048,75	0,00	2.000.000,00	2.110.000,00	2.226.050,00	2.348.482,75
1.7.2.3.50.0.1.15.00.00	INCREMENTO TEMPORARIO ESTADUAL- EMENDA PARLAMENTAR	0,00	170.223,48	0,00	168.788,28	178.071,64	187.865,58	198.198,19
1.7.2.3.50.0.1.16.00.00	IMPLANTAÇÃO DO AMBULATÓRIO DE ATENÇÃO ESPECIALIZADA REGIONALIZADO EM HANSENIASE/AAER	0,00	116.317,72	0,00	133.765,38	141.122,48	148.884,22	157.072,85
1.7.2.3.50.0.1.17.00.00	COFINANCIAMENTO ASSISTENCIA FARMACÊUTICA E ATENÇÃO BÁSICA E DIABETES MELLITUS	0,00	11.510.000,00	0,00	1.800.000,00	1.899.000,00	2.003.445,00	2.113.634,48
1.7.2.4.00.0.0.00.00.00	TRANSFERÊNCIAS DE CONVÊNIO DOS ESTADOS E DF E DE SUAS ENTIDADES	647.777,70	1.604.029,90	4.916.000,00	6.370.000,00	6.720.350,00	7.089.969,25	7.479.917,59
1.7.2.4.51.0.0.00.00.00	TRANSFERÊNCIAS DE CONVÊNIO DOS ESTADOS DESTINADAS A PROGRAMAS DE EDUCAÇÃO	444.960,71	582.173,90	616.000,00	820.000,00	865.100,00	912.680,50	962.877,93
1.7.2.4.51.0.1.00.00.00	TRANSFERÊNCIAS DE CONVÊNIO DOS ESTADOS DESTINADAS A PROGRAMAS DE EDUCAÇÃO - PRINCIPAL	444.960,71	582.173,90	616.000,00	820.000,00	865.100,00	912.680,50	962.877,93
1.7.2.4.51.0.1.01.00.00	TRANSFERENCIA DE CONVÊNIO E CONGENERES DO ESTADO -SEET TRANSPORTES	0,00	0,00	616.000,00	820.000,00	865.100,00	912.680,50	962.877,93
1.7.2.4.99.0.0.00.00.00	OUTRAS TRANSFERÊNCIAS DE CONVÊNIO DOS ESTADOS E DF E DE SUAS ENTIDADES	202.816,99	1.021.856,00	4.300.000,00	5.550.000,00	5.855.250,00	6.177.288,75	6.517.039,66
1.7.2.4.99.0.1.00.00.00	OUTRAS TRANSFERÊNCIAS DE CONVÊNIO DOS ESTADOS E DF E DE SUAS ENTIDADES - PRINCIPAL	202.816,99	1.021.856,00	4.300.000,00	5.550.000,00	5.855.250,00	6.177.288,75	6.517.039,66
1.7.2.4.99.0.1.01.00.00	CONVÊNIO CULTURAIS	0,00	0,00	1.000.000,00	900.000,00	949.500,00	1.001.722,50	1.056.817,24
1.7.2.4.99.0.1.02.00.00	CONVÊNIO DA ASSISTÊNCIA SOCIAL	0,00	0,00	0,00	600.000,00	633.000,00	667.815,00	704.544,83
1.7.2.4.99.0.1.04.00.00	CONVÊNIO ESTADUAIS DE PAVIMENTAÇÃO ASFALTICA DE RUAS	0,00	0,00	0,00	1.000.000,00	1.055.000,00	1.113.025,00	1.174.241,38
1.7.2.4.99.0.1.05.00.00	CONVÊNIO REVITALIZAÇÃO DO TELEGRAFO DA VADEIRA	52.816,99	0,00	0,00	0,00	0,00	0,00	0,00
1.7.2.4.99.0.1.06.00.00	CONVÊNIO QUANTA LAMEIRA	100.000,00	350.000,00	0,00	350.000,00	369.250,00	389.558,75	410.984,48
1.7.2.4.99.0.1.07.00.00	CONVÊNIO PARA REALIZAÇÃO DO CARNAVAL	50.000,00	600.000,00	600.000,00	600.000,00	633.000,00	667.815,00	704.544,83
1.7.2.4.99.0.1.08.00.00	CONVÊNIO PARA REALIZAÇÃO DA SEMANA SANTA	0,00	71.856,00	300.000,00	0,00	0,00	0,00	0,00




ESTADO DE MATO GROSSO

PREFEITURA MUNICIPAL DE BARRA DO GARÇAS

RUA CARAJAS, Nº 522, CENTRO , BARRA DO GARÇAS - MATO GROSSO

Terça-feira, 25 de Novembro de 2025



RECEITAS POR CATEGORIA ECONÔMICA
PROPOSTA - PLANO PLURIANUAL - 2026/2029

CÓDIGO	DESCRIÇÃO	RECEITA ARRECADADA		ORÇADA		PREVISTA		
		2023	2024	2025	2026	2027	2028	2029
1.7.2.4.99.0.1.09.00.00	CONVENIO PARA REALIZAÇÃO DO BARRA MOTOS SHOW	0,00	0,00	600.000,00	0,00	0,00	0,00	0,00
1.7.2.4.99.0.1.10.00.00	CONVÊNIO PARA REALIZAÇÃO DA EXPOARTE	0,00	0,00	600.000,00	0,00	0,00	0,00	0,00
1.7.2.4.99.0.1.11.00.00	CONVÊNIO PARA REALIZAÇÃO DA TEMPORADA DE PRAIA NA PRAIA DO BOSQUE	0,00	0,00	600.000,00	600.000,00	633.000,00	667.815,00	704.544,83
1.7.2.4.99.0.1.12.00.00	CONVÊNIO PARA REALIZAÇÃO DO REVEILLON	0,00	0,00	600.000,00	600.000,00	633.000,00	667.815,00	704.544,83
1.7.2.9.00.0.0.00.00.00	OUTRAS TRANSFERÊNCIAS DOS ESTADOS E DISTRITO FEDERAL	4.936.862,37	3.379.922,03	4.878.500,00	961.451,40	1.014.331,23	1.070.119,49	1.128.976,02
1.7.2.9.51.0.0.00.00.00	TRANSFERÊNCIAS DE ESTADOS DESTINADAS À ASSISTÊNCIA SOCIAL	772.992,22	770.807,43	728.500,00	961.451,40	1.014.331,23	1.070.119,49	1.128.976,02
1.7.2.9.51.0.1.00.00.00	TRANSFERÊNCIAS DE ESTADOS DESTINADAS À ASSISTÊNCIA SOCIAL - PRINCIPAL	772.992,22	770.807,43	728.500,00	961.451,40	1.014.331,23	1.070.119,49	1.128.976,02
1.7.2.9.51.0.1.03.00.00	TRANSFERENCIAS DE ESTADOS DESTINADAS À ASSISTÊNCIA SOCIAL- PROTEÇÃO BÁSICA	391.080,48	39.000,00	200.000,00	44.850,00	47.316,75	49.919,17	52.664,72
1.7.2.9.51.0.1.04.00.00	TRANSFERENCIAS DE ESTADOS DESTINADAS À ASSISTÊNCIA SOCIAL- PROTEÇÃO ESPECIAL	2.639,74	454,95	164.250,00	523,19	551,97	582,33	614,36
1.7.2.9.51.0.1.05.00.00	TRANSFERENCIAS DE ESTADOS DESTINADAS À ASSISTÊNCIA SOCIAL- BENEFICIOS EVENTUAIS	0,00	0,00	364.250,00	0,00	0,00	0,00	0,00
1.7.2.9.51.0.1.06.00.00	COFINANCIAMENTO ESTADUAL 2024 - PISO MATO-GROSSENSE DO MUNICIPIO DE BARRA DO GARÇAS	379.272,00	352.080,48	0,00	479.915,41	506.310,76	534.157,85	563.536,53
1.7.2.9.51.0.1.07.00.00	COFINANCIAMENTO ESTADUAL 2024 - PISO DE BENEFICIOS EVENTUAIS DO MUNICIPIO DE BARRA DO GARÇA	0,00	379.272,00	0,00	436.162,80	460.151,75	485.460,10	512.160,41
1.7.2.9.53.0.0.00.00.00	COTA-PARTE DA TRANSFERÊNCIA DA COMPENSAÇÃO FINANCEIRA DAS PERDAS COM ARRECAÇÃO DE ICMS	1.552.447,16	0,00	1.500.000,00	0,00	0,00	0,00	0,00
1.7.2.9.53.0.1.00.00.00	COTA-PARTE DA TRANSFERÊNCIA DA COMPENSAÇÃO FINANCEIRA DAS PERDAS COM ARRECAÇÃO DE ICMS	1.552.447,16	0,00	1.500.000,00	0,00	0,00	0,00	0,00
1.7.2.9.99.0.0.00.00.00	OUTRAS TRANSFERÊNCIAS DOS ESTADOS E DF	2.611.422,99	2.609.114,60	2.650.000,00	0,00	0,00	0,00	0,00
1.7.2.9.99.0.1.00.00.00	OUTRAS TRANSFERÊNCIAS DOS ESTADOS E DF - PRINCIPAL	2.611.422,99	2.609.114,60	2.650.000,00	0,00	0,00	0,00	0,00
1.7.2.9.99.0.1.01.00.00	OUTRAS TRANSFERÊNCIAS DOS ESTADOS E DF - FETHAB	2.372.314,73	2.463.278,47	2.400.000,00	0,00	0,00	0,00	0,00
1.7.2.9.99.0.1.02.00.00	OUTRAS TRANSFERÊNCIAS DOS ESTADOS E DF - FETHAB EDUCAÇÃO	236.429,82	145.836,13	250.000,00	0,00	0,00	0,00	0,00
1.7.2.9.99.0.1.03.00.00	OUTRAS TRANSFERÊNCIAS DOS ESTADOS E DF - FUNDO MUNICIPAL DE TRANSPORTE	2.678,44	0,00	0,00	0,00	0,00	0,00	0,00
1.7.4.0.00.0.0.00.00.00	TRANSFERÊNCIAS DE INSTITUIÇÕES PRIVADAS	692.184,75	29.089,27	243.000,00	616.797,16	650.721,01	686.510,66	724.268,75
1.7.4.1.00.0.0.00.00.00	TRANSFERÊNCIAS DE INSTITUIÇÕES PRIVADAS	692.184,75	29.089,27	243.000,00	616.797,16	650.721,01	686.510,66	724.268,75
1.7.4.1.99.0.0.00.00.00	OUTRAS TRANSFERÊNCIAS DE INSTITUIÇÕES PRIVADAS	692.184,75	29.089,27	243.000,00	616.797,16	650.721,01	686.510,66	724.268,75
1.7.4.1.99.0.1.00.00.00	OUTRAS TRANSFERÊNCIAS DE INSTITUIÇÕES PRIVADAS - PRINCIPAL	692.184,75	29.089,27	243.000,00	616.797,16	650.721,01	686.510,66	724.268,75
1.7.4.1.99.0.1.01.00.00	TRANSF. DE INSTITUIÇÕES PRIVADAS FUNDO MUNICIPAL DO IDOSO	635.058,40	14.600,80	220.000,00	16.790,92	17.714,42	18.688,71	19.716,59
1.7.4.1.99.0.1.02.00.00	TRANSF. DE INSTITUIÇÕES PRIVADAS FUNCRIANÇA	20.000,00	14.488,47	23.000,00	16.661,74	17.578,14	18.544,94	19.564,91
1.7.4.1.99.0.1.03.00.00	TRANSF. DE INSTITUIÇÕES PRIVADAS - DOAÇÃO AO FUNDO DE DIREITO DO CONSUMIDOR	31.410,63	0,00	0,00	0,00	0,00	0,00	0,00
1.7.5.0.00.0.0.00.00.00	TRANSFERÊNCIAS DE OUTRAS INSTITUIÇÕES PÚBLICAS	56.393.562,76	63.299.184,44	62.629.170,06	71.921.379,93	75.877.055,82	80.050.293,89	84.453.060,06
1.7.5.1.00.0.0.00.00.00	TRANSFERÊNCIAS DE RECURSOS DO FUNDO DE MANUTENÇÃO E DESENVOLVIMENTO DA EDUCAÇÃO BÁSICA E	56.055.740,39	62.335.283,87	62.601.170,06	71.685.576,45	75.628.283,15	79.787.838,72	84.176.169,85
1.7.5.1.50.0.0.00.00.00	TRANSFERÊNCIAS DE RECURSOS DO FUNDO DE MANUTENÇÃO E DESENVOLVIMENTO DA EDUCAÇÃO BÁSICA E	56.055.740,39	62.335.283,87	62.601.170,06	71.685.576,45	75.628.283,15	79.787.838,72	84.176.169,85
1.7.5.1.50.0.1.00.00.00	TRANSFERÊNCIAS DE RECURSOS DO FUNDO DE MANUTENÇÃO E DESENVOLVIMENTO DA EDUCAÇÃO BÁSICA E	56.055.740,39	62.335.283,87	62.601.170,06	71.685.576,45	75.628.283,15	79.787.838,72	84.176.169,85
1.7.5.9.00.0.0.00.00.00	DEMAIS TRANSFERÊNCIAS DE OUTRAS INSTITUIÇÕES PÚBLICAS	337.822,37	963.900,57	28.000,00	235.803,48	248.772,67	262.455,17	276.890,21
1.7.5.9.99.0.0.00.00.00	DEMAIS TRANSFERÊNCIAS DE OUTRAS INSTITUIÇÕES PÚBLICAS	337.822,37	963.900,57	28.000,00	235.803,48	248.772,67	262.455,17	276.890,21
1.7.5.9.99.0.1.00.00.00	DEMAIS TRANSFERÊNCIAS DE OUTRAS INSTITUIÇÕES PÚBLICAS - PRINCIPAL	337.822,37	963.900,57	28.000,00	235.803,48	248.772,67	262.455,17	276.890,21
1.7.5.9.99.0.1.01.00.00	CONTRAPARTIDA ABRIGO TEMPORÁRIO- TORIXOREU	0,00	0,00	28.000,00	0,00	0,00	0,00	0,00
1.7.5.9.99.0.1.02.00.00	DEMAIS TRANSFERÊNCIAS DE OUTRAS INSTITUIÇÕES PÚBLICAS -DOAÇÃO MINISTÉRIO PÚBLICO	187.822,37	782.700,57	0,00	0,00	0,00	0,00	0,00
1.7.5.9.99.0.1.03.00.00	DEMAIS TRANSFERENCIAS DE OUTRAS TRASNFERENCIAS DE INSTITUIÇÕES PUBLICAS DA AGER	150.000,00	160.000,00	0,00	211.423,48	223.051,77	235.319,62	248.262,20



ESTADO DE MATO GROSSO

PREFEITURA MUNICIPAL DE BARRA DO GARÇAS

RUA CARAJAS, Nº 522, CENTRO , BARRA DO GARÇAS - MATO GROSSO

Terça-feira, 25 de Novembro de 2025



RECEITAS POR CATEGORIA ECONÔMICA
PROPOSTA - PLANO PLURIANUAL - 2026/2029

CÓDIGO	DESCRIÇÃO	RECEITA ARRECADADA		ORÇADA	PREVISTA				
		2023	2024		2025	2026	2027	2028	2029
1.7.5.9.99.0.1.04.00.00	CONTRAPARTIDA ABRIGO TEMPORARIO PONTAL DO ARAGUAIA	0,00	21.200,00	0,00	24.380,00	25.720,90	27.135,55	28.628,01	
1.7.9.0.00.0.0.00.00.00	DEMAIS TRANSFERÊNCIAS CORRENTES	1.368,00	0,00	0,00	0,00	0,00	0,00	0,00	
1.7.9.1.00.0.0.00.00.00	TRANSFERÊNCIAS DE PESSOAS FÍSICAS	1.368,00	0,00	0,00	0,00	0,00	0,00	0,00	
1.7.9.1.99.0.0.00.00.00	OUTRAS TRANSFERÊNCIAS DE PESSOAS FÍSICAS	1.368,00	0,00	0,00	0,00	0,00	0,00	0,00	
1.7.9.1.99.0.1.00.00.00	OUTRAS TRANSFERÊNCIAS DE PESSOAS FÍSICAS - PRINCIPAL	1.368,00	0,00	0,00	0,00	0,00	0,00	0,00	
1.9.0.0.00.0.0.00.00.00	OUTRAS RECEITAS CORRENTES	8.596.277,74	9.654.235,03	7.666.800,00	10.391.204,69	10.962.720,97	11.565.670,63	12.201.782,50	
1.9.1.0.00.0.0.00.00.00	MULTAS ADMINISTRATIVAS, CONTRATUAIS E JUDICIAIS	1.064.227,51	1.103.228,66	1.065.800,00	1.570.584,78	1.656.966,95	1.748.100,13	1.844.245,63	
1.9.1.1.00.0.0.00.00.00	MULTAS ADMINISTRATIVAS, CONTRATUAIS E JUDICIAIS	1.064.227,51	1.103.228,66	1.065.800,00	1.570.584,78	1.656.966,95	1.748.100,13	1.844.245,63	
1.9.1.1.01.0.0.00.00.00	MULTAS PREVISTAS EM LEGISLAÇÃO ESPECÍFICA	704.876,87	937.970,32	847.300,00	1.316.077,69	1.388.461,97	1.464.827,38	1.545.392,88	
1.9.1.1.01.0.1.00.00.00	MULTAS PREVISTAS EM LEGISLAÇÃO ESPECÍFICA - PRINCIPAL	695.092,49	923.131,67	846.300,00	1.299.013,24	1.370.458,97	1.445.834,22	1.525.355,10	
1.9.1.1.01.0.1.01.00.00	MULTAS PREVISTAS EM LEGISLAÇÃO ESPECÍFICA - AGER	0,00	0,00	125.000,00	0,00	0,00	0,00	0,00	
1.9.1.1.01.0.1.02.00.00	MULTAS PREVISTAS EM LEI DESTINADA AO PROCON- PRINCIPAL	178.600,00	406.899,55	184.500,00	495.357,96	522.602,65	551.345,80	581.669,82	
1.9.1.1.01.0.1.09.00.00	MULTAS PREVISTAS EM LEGISLAÇÃO ESPECÍFICA	508.685,73	516.232,12	536.800,00	603.655,28	636.856,32	671.883,42	708.837,00	
1.9.1.1.01.0.2.00.00.00	MULTAS PREVISTAS EM LEGISLAÇÃO ESPECÍFICA - MULTAS E JUROS DE MORA	9.424,47	14.056,91	1.000,00	16.165,45	17.054,55	17.992,55	18.982,14	
1.9.1.1.01.0.2.01.00.00	MULTAS PREVISTAS EM LEGISLAÇÃO ESPECÍFICA - MULTAS E JUROS DE MORA- FUNDO MUNICIPAL DE DEFES	9.216,84	8.426,91	0,00	9.690,95	10.223,95	10.786,27	11.379,51	
1.9.1.1.01.0.3.00.00.00	MULTAS PREVISTAS EM LEGISLAÇÃO ESPECÍFICA - DÍVIDA ATIVA	359,91	781,74	0,00	899,00	948,45	1.000,61	1.055,64	
1.9.1.1.03.0.0.00.00.00	MULTAS PREVISTAS NA LEGISLAÇÃO DO SEGURO-DESEMPREGO E ABONO SALARIAL	0,00	0,00	2.000,00	0,00	0,00	0,00	0,00	
1.9.1.1.03.0.1.00.00.00	MULTAS PREVISTAS NA LEGISLAÇÃO DO SEGURO-DESEMPREGO E ABONO SALARIAL - PRINCIPAL	0,00	0,00	2.000,00	0,00	0,00	0,00	0,00	
1.9.1.1.04.0.0.00.00.00	MULTAS PREVISTAS NA LEGISLAÇÃO SOBRE DEFESA DOS DIREITOS DIFUSOS	357.735,34	165.258,34	216.500,00	254.194,05	268.174,72	282.924,33	298.485,17	
1.9.1.1.04.0.1.00.00.00	MULTAS PREVISTAS NA LEGISLAÇÃO SOBRE DEFESA DOS DIREITOS DIFUSOS - PRINCIPAL	280.868,99	18.000,00	161.000,00	30.000,00	31.650,00	33.390,75	35.227,24	
1.9.1.1.04.0.1.01.00.00	MULTAS PREVISTAS NA LEGISLAÇÃO SOBRE DEFESA DOS DIREITOS DIFUSOS - PRINCIPAL	280.868,99	18.000,00	0,00	20.000,00	21.100,00	22.260,50	23.484,83	
1.9.1.1.04.0.2.00.00.00	MULTAS PREVISTAS NA LEGISLAÇÃO SOBRE DEFESA DOS DIREITOS DIFUSOS - MULTAS E JUROS DE MORA	21.043,55	4.959,93	2.500,00	5.703,92	6.017,63	6.348,60	6.697,77	
1.9.1.1.04.0.3.00.00.00	MULTAS PREVISTAS NA LEGISLAÇÃO SOBRE DEFESA DOS DIREITOS DIFUSOS - DÍVIDA ATIVA	40.509,52	97.760,07	35.000,00	139.847,56	147.539,18	155.653,83	164.214,79	
1.9.1.1.04.0.4.00.00.00	MULTAS PREVISTAS NA LEGISLAÇÃO SOBRE DEFESA DOS DIREITOS DIFUSOS - MULTAS E JUROS DE MORA DA	15.313,28	44.538,34	18.000,00	78.642,57	82.967,91	87.531,15	92.345,37	
1.9.1.1.06.0.0.00.00.00	MULTAS POR DANOS AMBIENTAIS	0,00	0,00	0,00	313,04	330,26	348,42	367,58	
1.9.1.1.06.1.0.00.00.00	MULTAS ADMINISTRATIVAS POR DANOS AMBIENTAIS	0,00	0,00	0,00	313,04	330,26	348,42	367,58	
1.9.1.1.06.1.1.00.00.00	MULTAS ADMINISTRATIVAS POR DANOS AMBIENTAIS- FAMUS - PRINCIPAL	0,00	0,00	0,00	313,04	330,26	348,42	367,58	
1.9.1.1.09.0.0.00.00.00	MULTAS E JUROS PREVISTOS EM CONTRATOS	1.615,30	0,00	0,00	0,00	0,00	0,00	0,00	
1.9.1.1.09.0.1.00.00.00	MULTAS E JUROS PREVISTOS EM CONTRATOS - PRINCIPAL	1.615,30	0,00	0,00	0,00	0,00	0,00	0,00	
1.9.2.0.00.0.0.00.00.00	OUTRAS RESTITUIÇÕES	912.624,85	4.859.161,32	843.000,00	5.360.181,46	5.654.991,45	5.966.015,98	6.294.146,85	
1.9.2.1.00.0.0.00.00.00	INDENIZAÇÕES	0,00	1.180.508,99	10.000,00	1.357.585,34	1.432.252,53	1.511.026,42	1.594.132,87	
1.9.2.1.99.0.0.00.00.00	OUTRAS INDENIZAÇÕES	0,00	1.180.508,99	10.000,00	1.357.585,34	1.432.252,53	1.511.026,42	1.594.132,87	
1.9.2.1.99.0.1.00.00.00	OUTRAS INDENIZAÇÕES - PRINCIPAL	0,00	1.180.508,99	10.000,00	1.357.585,34	1.432.252,53	1.511.026,42	1.594.132,87	
1.9.2.2.00.0.0.00.00.00	RESTITUIÇÕES	912.624,85	3.678.652,33	833.000,00	4.002.596,12	4.222.738,92	4.454.989,56	4.700.013,98	
1.9.2.2.99.0.0.00.00.00	OUTRAS RESTITUIÇÕES	912.624,85	3.678.652,33	833.000,00	4.002.596,12	4.222.738,92	4.454.989,56	4.700.013,98	
1.9.2.2.99.0.1.00.00.00	OUTRAS RESTITUIÇÕES - PRINCIPAL	908.076,28	2.718.815,58	833.000,00	2.898.783,86	3.058.216,97	3.226.418,90	3.403.871,94	




ESTADO DE MATO GROSSO

PREFEITURA MUNICIPAL DE BARRA DO GARÇAS

RUA CARAJAS, Nº 522, CENTRO, BARRA DO GARÇAS - MATO GROSSO

Terça-feira, 25 de Novembro de 2025



RECEITAS POR CATEGORIA ECONÔMICA
PROPOSTA - PLANO PLURIANUAL - 2026/2029

CÓDIGO	DESCRIÇÃO	RECEITA ARRECADADA		ORÇADA		PREVISTA		
		2023	2024	2025	2026	2027	2028	2029
1.9.2.2.99.0.1.01.00.00	RESTITUIÇÕES DIVERSAS/OUTRAS RESTITUIÇÕES	651.436,20	2.243.505,63	650.000,00	2.580.031,48	2.721.933,21	2.871.639,54	3.029.579,71
1.9.2.2.99.0.1.02.00.00	RESTITUIÇÕES DIVERSAS/OUTRAS RESTITUIÇÕES-EDUCAÇÃO	63.254,01	76.994,78	63.000,00	97.398,40	102.755,31	108.406,85	114.369,23
1.9.2.2.99.0.1.03.00.00	RESTITUIÇÕES DIVERSAS/OUTRAS RESTITUIÇÕES- SAÚDE CUSTEIO	15.864,32	27,00	0,00	0,00	0,00	0,00	0,00
1.9.2.2.99.0.1.04.00.00	RESTITUIÇÕES DIVERSAS/OUTRAS RESTITUIÇÕES SAUDE 15%	123.241,85	192.481,72	120.000,00	221.353,98	233.528,45	246.372,51	259.923,00
1.9.2.2.99.0.1.05.00.00	RESTITUIÇÕES DIVERSAS/OUTRAS RESTITUIÇÕES SAUDE - ESTADO	8.870,54	0,00	0,00	0,00	0,00	0,00	0,00
1.9.2.2.99.0.2.00.00.00	OUTRAS RESTITUIÇÕES - MULTAS E JUROS DE MORA	0,00	80,41	0,00	92,47	97,56	102,93	108,59
1.9.2.2.99.0.3.00.00.00	OUTRAS RESTITUIÇÕES - DÍVIDA ATIVA	2.819,96	1.033,32	0,00	1.188,32	1.253,68	1.322,63	1.395,37
1.9.2.2.99.0.4.00.00.00	OUTRAS RESTITUIÇÕES - MULTAS E JUROS DE MORA DA DÍVIDA ATIVA	1.728,61	958.723,02	0,00	1.102.531,47	1.163.170,71	1.227.145,10	1.294.638,08
1.9.4.0.00.0.0.00.00.00	MULTAS E JUROS DE MORA DAS RECEITAS DE CAPITAL	16.194,28	11.053,68	0,00	12.711,73	13.410,88	14.148,48	14.926,65
1.9.4.2.00.0.0.00.00.00	MULTAS E JUROS DE MORA DAS ALIENAÇÕES DE BENS IMÓVEIS	16.194,28	11.053,68	0,00	12.711,73	13.410,88	14.148,48	14.926,65
1.9.4.2.01.0.0.00.00.00	MULTAS E JUROS DE MORA DAS ALIENAÇÕES DE BENS IMÓVEIS EM GERAL	0,00	11.053,68	0,00	12.711,73	13.410,88	14.148,48	14.926,65
1.9.4.2.01.0.2.00.00.00	MULTAS E JUROS DE MORA DAS ALIENAÇÕES DE BENS IMÓVEIS EM GERAL - MULTAS E JUROS DE MORA	0,00	11.053,68	0,00	12.711,73	13.410,88	14.148,48	14.926,65
1.9.4.2.03.0.0.00.00.00	MULTAS E JUROS DE MORA DO ADICIONAL SOBRE ALIENAÇÕES DE BENS IMÓVEIS	16.194,28	0,00	0,00	0,00	0,00	0,00	0,00
1.9.4.2.03.0.2.00.00.00	MULTAS E JUROS DE MORA DO ADICIONAL SOBRE ALIENAÇÕES DE BENS IMÓVEIS - MULTAS E JUROS DE MOR	16.194,28	0,00	0,00	0,00	0,00	0,00	0,00
1.9.9.0.00.0.0.00.00.00	DEMAIS RECEITAS CORRENTES	6.603.231,10	3.680.791,37	5.758.000,00	3.447.726,72	3.637.351,69	3.837.406,04	4.048.463,37
1.9.9.9.00.0.0.00.00.00	OUTRAS RECEITAS CORRENTES	6.603.231,10	3.680.791,37	5.758.000,00	3.447.726,72	3.637.351,69	3.837.406,04	4.048.463,37
1.9.9.9.03.0.0.00.00.00	COMPENSAÇÕES FINANCEIRAS ENTRE O REGIME GERAL E OS REGIMES PRÓPRIOS DE PREVIDÊNCIA E SISTEM	4.466.859,88	1.425.055,79	1.658.000,00	1.635.000,00	1.724.925,00	1.819.795,88	1.919.884,66
1.9.9.9.03.0.1.00.00.00	COMPENSAÇÕES FINANCEIRAS ENTRE O REGIME GERAL E OS REGIMES PRÓPRIOS DE PREVIDÊNCIA E SISTEM	4.147.393,45	1.297.167,95	1.550.000,00	1.623.000,00	1.712.265,00	1.806.439,58	1.905.793,76
1.9.9.9.03.0.1.01.00.00	COMPENSAÇÕES FINANCEIRAS ENTRE RPPS (MUNICÍPIO)	0,00	0,00	1.550.000,00	1.400.000,00	1.477.000,00	1.558.235,00	1.643.937,93
1.9.9.9.03.0.1.03.00.00	COMPENSAÇÕES FINANCEIRAS ENTRE O REGIME GERAL E OS RPPS	0,00	0,00	0,00	223.000,00	235.265,00	248.204,58	261.855,83
1.9.9.9.03.0.2.00.00.00	COMPENSAÇÕES FINANCEIRAS ENTRE O REGIME GERAL E OS REGIMES PRÓPRIOS DE PREVIDÊNCIA E SISTEM	15.966,36	14.096,54	0,00	12.000,00	12.660,00	13.356,30	14.090,90
1.9.9.9.03.0.3.00.00.00	COMPENSAÇÕES FINANCEIRAS ENTRE O REGIME GERAL E OS REGIMES PRÓPRIOS DE PREVIDÊNCIA E SISTEM	303.500,07	113.791,30	108.000,00	0,00	0,00	0,00	0,00
1.9.9.9.99.0.0.00.00.00	OUTRAS RECEITAS	2.136.371,22	2.255.735,58	4.100.000,00	1.812.726,72	1.912.426,69	2.017.610,16	2.128.578,71
1.9.9.9.99.2.0.00.00.00	OUTRAS RECEITAS NÃO ARRECADADAS E NÃO PROJETADAS PELA RFB - PRIMÁRIAS	2.136.371,22	2.255.735,58	4.100.000,00	1.812.726,72	1.912.426,69	2.017.610,16	2.128.578,71
1.9.9.9.99.2.1.00.00.00	OUTRAS RECEITAS NÃO ARRECADADAS E NÃO PROJETADAS PELA RFB - PRIMÁRIAS - PRINCIPAL	2.136.371,22	2.255.735,58	4.100.000,00	1.812.726,72	1.912.426,69	2.017.610,16	2.128.578,71
1.9.9.9.99.2.1.01.00.00	OUTRAS RECEITAS - PRIMÁRIAS - PRINCIPAL (AGUA QUENTE)	2.136.371,22	2.094.602,33	4.100.000,00	1.627.423,48	1.716.931,77	1.811.363,02	1.910.987,98
1.9.9.9.99.2.1.03.00.00	OUTRAS RECEITAS DO FUNDECON	0,00	161.133,25	0,00	185.303,24	195.494,92	206.247,14	217.590,73
2.0.0.0.00.0.0.00.00.00	RECEITAS DE CAPITAL	9.192.212,75	25.678.917,45	18.719.000,00	18.492.831,36	19.509.937,09	20.582.983,63	21.715.047,76
2.1.0.0.00.0.0.00.00.00	OPERAÇÕES DE CRÉDITO	0,00	0,00	100.000,00	100.000,00	105.500,00	111.302,50	117.424,14
2.1.1.0.00.0.0.00.00.00	OPERAÇÕES DE CRÉDITO - MERCADO INTERNO	0,00	0,00	100.000,00	100.000,00	105.500,00	111.302,50	117.424,14
2.1.1.2.00.0.0.00.00.00	OPERAÇÕES DE CRÉDITO CONTRATUAIS - MERCADO INTERNO	0,00	0,00	100.000,00	100.000,00	105.500,00	111.302,50	117.424,14
2.1.1.2.01.0.0.00.00.00	OPERAÇÕES DE CRÉDITO CONTRATUAIS - MERCADO INTERNO	0,00	0,00	100.000,00	100.000,00	105.500,00	111.302,50	117.424,14
2.1.1.2.01.0.1.00.00.00	OPERAÇÕES DE CRÉDITO CONTRATUAIS - MERCADO INTERNO - PRINCIPAL	0,00	0,00	100.000,00	100.000,00	105.500,00	111.302,50	117.424,14
2.2.0.0.00.0.0.00.00.00	ALIENAÇÃO DE BENS	1.487.751,65	981.935,12	0,00	1.188.350,39	1.253.709,66	1.322.663,69	1.395.410,20
2.2.1.0.00.0.0.00.00.00	ALIENAÇÃO DE BENS MÓVEIS	419.290,00	122.500,00	0,00	200.000,00	211.000,00	222.605,00	234.848,28
2.2.1.3.00.0.0.00.00.00	ALIENAÇÃO DE BENS MÓVEIS E SEMOVENTES	419.290,00	122.500,00	0,00	200.000,00	211.000,00	222.605,00	234.848,28



ESTADO DE MATO GROSSO

PREFEITURA MUNICIPAL DE BARRA DO GARÇAS

RUA CARAJAS, Nº 522, CENTRO , BARRA DO GARÇAS - MATO GROSSO

Terça-feira, 25 de Novembro de 2025

C Mun. B. Garças
Fls. 089
Ass. [Signature]

RECEITAS POR CATEGORIA ECONÔMICA
PROPOSTA - PLANO PLURIANUAL - 2026/2029

CÓDIGO	DESCRIÇÃO	RECEITA ARRECADADA		ORÇADA	PREVISTA			
		2023	2024		2025	2026	2027	2028
2.2.1.3.01.0.0.00.00.00	ALIENAÇÃO DE BENS MÓVEIS E SEMOVENTES	419.290,00	122.500,00	0,00	200.000,00	211.000,00	222.605,00	234.848,28
2.2.1.3.01.0.1.00.00.00	ALIENAÇÃO DE BENS MÓVEIS E SEMOVENTES - PRINCIPAL	419.290,00	122.500,00	0,00	200.000,00	211.000,00	222.605,00	234.848,28
2.2.2.0.00.0.0.00.00.00	ALIENAÇÃO DE BENS IMÓVEIS	1.068.461,65	859.435,12	0,00	988.350,39	1.042.709,66	1.100.058,69	1.160.561,92
2.2.2.1.00.0.0.00.00.00	ALIENAÇÃO DE BENS IMÓVEIS	1.068.461,65	859.435,12	0,00	988.350,39	1.042.709,66	1.100.058,69	1.160.561,92
2.2.2.1.01.0.0.00.00.00	ALIENAÇÃO DE BENS IMÓVEIS	1.068.461,65	859.435,12	0,00	988.350,39	1.042.709,66	1.100.058,69	1.160.561,92
2.2.2.1.01.0.1.00.00.00	ALIENAÇÃO DE BENS IMÓVEIS - PRINCIPAL	1.068.461,65	859.435,12	0,00	988.350,39	1.042.709,66	1.100.058,69	1.160.561,92
2.4.0.0.00.0.0.00.00.00	TRANSFERÊNCIAS DE CAPITAL	7.704.461,10	24.696.982,33	18.609.000,00	17.104.480,97	18.045.227,43	19.037.714,94	20.084.789,28
2.4.1.0.00.0.0.00.00.00	TRANSFERÊNCIAS DA UNIÃO E DE SUAS ENTIDADES	4.027.290,16	2.333.806,26	15.276.000,00	8.356.377,20	8.815.977,95	9.300.856,74	9.812.403,88
2.4.1.1.00.0.0.00.00.00	TRANSFERÊNCIAS DE RECURSOS DO SISTEMA ÚNICO DE SAÚDE - SUS	899.816,00	0,00	0,00	0,00	0,00	0,00	0,00
2.4.1.1.51.0.0.00.00.00	TRANSFERÊNCIAS DE RECURSOS DO SISTEMA ÚNICO DE SAÚDE - SUS - FUNDO A FUNDO - BLOCO DE ESTRU	899.816,00	0,00	0,00	0,00	0,00	0,00	0,00
2.4.1.1.51.2.0.00.00.00	TRANSFERÊNCIAS DE RECURSOS DO BLOCO DE ESTRUTURAÇÃO DA REDE DE SERVIÇOS PÚBLICOS DE SAÚDE	899.816,00	0,00	0,00	0,00	0,00	0,00	0,00
2.4.1.1.51.2.1.00.00.00	TRANSFERÊNCIAS DE RECURSOS DO BLOCO DE ESTRUTURAÇÃO DA REDE DE SERVIÇOS PÚBLICOS DE SAÚDE	899.816,00	0,00	0,00	0,00	0,00	0,00	0,00
2.4.1.2.00.0.0.00.00.00	TRANSFERÊNCIAS DE RECURSOS DO FUNDO NACIONAL DO DESENVOLVIMENTO DA EDUCAÇÃO - FNDE	849.474,16	583.806,26	0,00	671.377,20	708.302,95	747.259,61	788.358,89
2.4.1.2.50.0.0.00.00.00	TRANSFERÊNCIAS DE RECURSOS DESTINADOS A PROGRAMAS DE EDUCAÇÃO	849.474,16	583.806,26	0,00	671.377,20	708.302,95	747.259,61	788.358,89
2.4.1.2.50.2.0.00.00.00	TRANSFERÊNCIAS PARA O PROGRAMA NACIONAL DE REESTRUTURAÇÃO E AQUISIÇÃO DE EQUIPAMENTOS PA	0,00	583.806,26	0,00	671.377,20	708.302,95	747.259,61	788.358,89
2.4.1.2.50.2.1.00.00.00	TRANSFERÊNCIAS PARA O PROGRAMA NACIONAL DE REESTRUTURAÇÃO E AQUISIÇÃO DE EQUIPAMENTOS PA	0,00	583.806,26	0,00	671.377,20	708.302,95	747.259,61	788.358,89
2.4.1.2.50.9.0.00.00.00	OUTRAS TRANSFERÊNCIAS DESTINADAS A PROGRAMAS DE EDUCAÇÃO	849.474,16	0,00	0,00	0,00	0,00	0,00	0,00
2.4.1.2.50.9.1.00.00.00	OUTRAS TRANSFERÊNCIAS DESTINADAS A PROGRAMAS DE EDUCAÇÃO - PRINCIPAL	849.474,16	0,00	0,00	0,00	0,00	0,00	0,00
2.4.1.2.50.9.1.01.00.00	OUTRAS TRANSFERÊNCIAS DESTINADAS A PROGRAMAS DE EDUCAÇÃO - PRO INFÂNCIA - CRECHES-CONSTRUÇ	805.269,48	0,00	0,00	0,00	0,00	0,00	0,00
2.4.1.2.50.9.1.02.00.00	OUTRAS TRANSFERÊNCIAS DESTINADAS A PROGRAMAS DE EDUCAÇÃO - INFRA ESCOLAR- CONSTRUÇÃO DE Q	44.204,68	0,00	0,00	0,00	0,00	0,00	0,00
2.4.1.3.00.0.0.00.00.00	TRANSFERÊNCIAS DE RECURSOS DO FUNDO NACIONAL DE ASSISTÊNCIA SOCIAL - FNAS	0,00	1.000.000,00	0,00	200.000,00	211.000,00	222.605,00	234.848,28
2.4.1.3.50.0.0.00.00.00	TRANSFERÊNCIAS DE RECURSOS DO FUNDO NACIONAL DE ASSISTÊNCIA SOCIAL - FNAS	0,00	1.000.000,00	0,00	200.000,00	211.000,00	222.605,00	234.848,28
2.4.1.3.50.0.1.00.00.00	TRANSFERÊNCIAS DE RECURSOS DO FUNDO NACIONAL DE ASSISTÊNCIA SOCIAL - FNAS - PRINCIPAL	0,00	1.000.000,00	0,00	200.000,00	211.000,00	222.605,00	234.848,28
2.4.1.4.00.0.0.00.00.00	TRANSFERÊNCIAS DE CONVÊNIO DA UNIÃO E DE SUAS ENTIDADES	2.278.000,00	0,00	15.276.000,00	7.485.000,00	7.896.675,00	8.330.992,13	8.789.196,71
2.4.1.4.50.0.0.00.00.00	TRANSFERÊNCIAS DE CONVÊNIO DA UNIÃO PARA O SISTEMA ÚNICO DE SAÚDE - SUS	0,00	0,00	526.000,00	535.000,00	564.425,00	595.468,38	628.219,14
2.4.1.4.50.0.1.00.00.00	TRANSFERÊNCIAS DE CONVÊNIO DA UNIÃO PARA O SISTEMA ÚNICO DE SAÚDE - SUS - PRINCIPAL	0,00	0,00	526.000,00	535.000,00	564.425,00	595.468,38	628.219,14
2.4.1.4.50.0.1.02.00.00	CONVÊNIO COM A UNIÃO PARA REFORMA DE UBS	0,00	0,00	500.000,00	20.000,00	21.100,00	22.260,50	23.484,83
2.4.1.4.51.0.0.00.00.00	TRANSFERÊNCIAS DE CONVÊNIO DA UNIÃO DESTINADAS A PROGRAMAS DE EDUCAÇÃO	0,00	0,00	400.000,00	0,00	0,00	0,00	0,00
2.4.1.4.51.0.1.00.00.00	TRANSFERÊNCIAS DE CONVÊNIO DA UNIÃO DESTINADAS A PROGRAMAS DE EDUCAÇÃO - PRINCIPAL	0,00	0,00	400.000,00	0,00	0,00	0,00	0,00
2.4.1.4.54.0.0.00.00.00	TRANSFERÊNCIAS DE CONVÊNIO DA UNIÃO DESTINADAS A PROGRAMAS DE INFRAESTRUTURA EM TRANSP	500.000,00	0,00	0,00	0,00	0,00	0,00	0,00
2.4.1.4.54.0.1.00.00.00	TRANSFERÊNCIAS DE CONVÊNIO DA UNIÃO DESTINADAS A PROGRAMAS DE INFRAESTRUTURA EM TRANSP	500.000,00	0,00	0,00	0,00	0,00	0,00	0,00
2.4.1.4.99.0.0.00.00.00	OUTRAS TRANSFERÊNCIAS DE CONVÊNIO DA UNIÃO E DE SUAS ENTIDADES	1.778.000,00	0,00	14.350.000,00	6.950.000,00	7.332.250,00	7.735.523,79	8.160.977,57
2.4.1.4.99.0.1.00.00.00	OUTRAS TRANSFERÊNCIAS DE CONVÊNIO DA UNIÃO E DE SUAS ENTIDADES	1.778.000,00	0,00	14.350.000,00	6.950.000,00	7.332.250,00	7.735.523,79	8.160.977,57
2.4.1.4.99.0.1.01.00.00	OBRAS DE REVITALIZAÇÃO DA BEIRA RIO	0,00	0,00	6.150.000,00	1.000.000,00	1.055.000,00	1.113.025,00	1.174.241,38
2.4.1.4.99.0.1.02.00.00	OBRAS DE REFORMA E ADEQUAÇÃO DO AEROPORTO MUNICIPAL	0,00	0,00	500.000,00	0,00	0,00	0,00	0,00
2.4.1.4.99.0.1.03.00.00	AQUISIÇÃO DE EQUIPAMENTO PERMANENTE ORIUNDOS DE CONVÊNIO	0,00	0,00	200.000,00	500.000,00	527.500,00	556.512,50	587.120,69



ESTADO DE MATO GROSSO

PREFEITURA MUNICIPAL DE BARRA DO GARCAS

RUA CARAJAS, Nº 522, CENTRO , BARRA DO GARÇAS - MATO GROSSO

Terça-feira, 25 de Novembro de 2025

C Mun. B. Garças
Fls. 085
Ass. [Assinatura]

RECEITAS POR CATEGORIA ECONÔMICA
PROPOSTA - PLANO PLURIANUAL - 2026/2029


CÓDIGO	DESCRIÇÃO	RECEITA ARRECADADA		ORÇADA		PREVISTA			
		2023	2024	2025	2026	2027	2028	2029	
2.4.1.4.99.0.1.04.00.00	REVITALIZAÇÃO DO GINÁSIO MUNICIPAL DE ESPORTE ARNALDO MARTINS	525.250,00	0,00	0,00	0,00	0,00	0,00	0,00	0,00
2.4.1.4.99.0.1.05.00.00	CONSTRUÇÃO DO CENTRO DE REFERÊNCIA EM ASSISTÊNCIA SOCIAL-CRAS	1.002.750,00	0,00	200.000,00	0,00	0,00	0,00	0,00	0,00
2.4.1.4.99.0.1.06.00.00	CONVÊNIO DE CONSTRUÇÃO DA PISCINA DE ONDAS DO PARQUE MUNICIPAL AGUAS QUENTE	0,00	0,00	3.300.000,00	2.000.000,00	2.110.000,00	2.226.050,00	2.348.482,75	
2.4.1.4.99.0.1.07.00.00	CONVÊNIO DE CONSTRUÇÃO/ REFORMA DA ARENA PORTO DO BAÉ	250.000,00	0,00	4.000.000,00	0,00	0,00	0,00	0,00	0,00
2.4.1.9.00.0.0.00.00.00	OUTRAS TRANSFERÊNCIAS DE RECURSOS DA UNIÃO E DE SUAS ENTIDADES	0,00	750.000,00	0,00	0,00	0,00	0,00	0,00	0,00
2.4.1.9.51.0.0.00.00.00	TRANSFERÊNCIA ESPECIAL DA UNIÃO	0,00	750.000,00	0,00	0,00	0,00	0,00	0,00	0,00
2.4.1.9.51.0.1.00.00.00	TRANSFERÊNCIA ESPECIAL DA UNIÃO - PRINCIPAL	0,00	750.000,00	0,00	0,00	0,00	0,00	0,00	0,00
2.4.2.0.00.0.0.00.00.00	TRANSFERÊNCIAS DOS ESTADOS E DO DISTRITO FEDERAL E DE SUAS ENTIDADES	3.677.170,94	22.363.176,07	3.333.000,00	8.748.103,77	9.229.249,48	9.736.858,20	10.272.385,40	
2.4.2.1.00.0.0.00.00.00	TRANSFERÊNCIAS DE RECURSOS DO SISTEMA ÚNICO DE SAÚDE – SUS DOS ESTADOS E DF	0,00	0,00	40.000,00	670.000,00	706.850,00	745.726,75	786.741,72	
2.4.2.1.50.0.0.00.00.00	TRANSFERÊNCIAS DE RECURSOS DO SISTEMA ÚNICO DE SAÚDE – SUS	0,00	0,00	40.000,00	670.000,00	706.850,00	745.726,75	786.741,72	
2.4.2.1.50.0.1.00.00.00	TRANSFERÊNCIAS DE RECURSOS DO SISTEMA ÚNICO DE SAÚDE – SUS - PRINCIPAL	0,00	0,00	40.000,00	670.000,00	706.850,00	745.726,75	786.741,72	
2.4.2.1.50.0.1.01.00.00	TRANSFERÊNCIA DE RECURSOS DO SUS - ATENÇÃO DE MÉDIA E ALTA COMPLEXIDADE AMBULATORIAL E HOS	0,00	0,00	10.000,00	530.000,00	559.150,00	589.903,25	622.347,93	
2.4.2.1.50.0.1.02.00.00	TRANSFERÊNCIA DE RECURSOS DO SUS - ATENÇÃO BÁSICA - ESTRUTURAL	0,00	0,00	20.000,00	90.000,00	94.950,00	100.172,25	105.681,72	
2.4.2.1.50.0.1.03.00.00	TRANSFERÊNCIA DE RECURSOS DO SUS - OUTROS PROGRAMAS - ESTRUTURAL	0,00	0,00	10.000,00	50.000,00	52.750,00	55.651,25	58.712,07	
2.4.2.2.00.0.0.00.00.00	TRANSFERÊNCIAS DE CONVÊNIO DOS ESTADOS E DF E DE SUAS ENTIDADES	3.677.170,94	19.899.348,36	3.292.000,00	8.078.103,77	8.522.399,48	8.991.131,45	9.485.643,68	
2.4.2.2.50.0.0.00.00.00	TRANSFERÊNCIAS DE CONVÊNIO DOS ESTADOS PARA O SISTEMA ÚNICO DE SAÚDE - SUS	0,00	3.272.925,60	10.000,00	0,00	0,00	0,00	0,00	
2.4.2.2.50.0.1.00.00.00	TRANSFERÊNCIAS DE CONVÊNIO DOS ESTADOS PARA O SISTEMA ÚNICO DE SAÚDE - SUS - PRINCIPAL	0,00	3.272.925,60	10.000,00	0,00	0,00	0,00	0,00	
2.4.2.2.50.0.1.01.00.00	REFORMA DO HOSPITAL MUNICIPAL	0,00	3.272.925,60	10.000,00	0,00	0,00	0,00	0,00	
2.4.2.2.51.0.0.00.00.00	TRANSFERÊNCIAS DE CONVÊNIO DOS ESTADOS DESTINADAS A PROGRAMAS DE EDUCAÇÃO	3.677.170,94	4.602.878,64	2.082.000,00	5.207.033,30	5.493.420,13	5.795.558,24	6.114.313,94	
2.4.2.2.51.0.1.00.00.00	TRANSFERÊNCIAS DE CONVÊNIO DOS ESTADOS DESTINADAS A PROGRAMAS DE EDUCAÇÃO - PRINCIPAL	3.677.170,94	4.602.878,64	2.082.000,00	5.207.033,30	5.493.420,13	5.795.558,24	6.114.313,94	
2.4.2.2.99.0.0.00.00.00	OUTRAS TRANSFERÊNCIAS DE CONVÊNIO DOS ESTADOS E DF E DE SUAS ENTIDADES	0,00	12.023.544,12	1.200.000,00	2.871.070,47	3.028.979,35	3.195.573,21	3.371.329,74	
2.4.2.2.99.0.1.00.00.00	OUTRAS TRANSFERÊNCIAS DE CONVÊNIO DOS ESTADOS E DF E DE SUAS ENTIDADES	0,00	12.023.544,12	1.200.000,00	2.871.070,47	3.028.979,35	3.195.573,21	3.371.329,74	
2.4.2.2.99.0.1.01.00.00	REFORMA DO CENTRO DE REFERENCIA EM ASSISTENCIA SOCIAL	0,00	0,00	200.000,00	0,00	0,00	0,00	0,00	
2.4.2.2.99.0.1.03.00.00	CONVÊNIO SINFRA	0,00	0,00	1.000.000,00	1.000.000,00	1.055.000,00	1.113.025,00	1.174.241,38	
2.4.2.2.99.0.1.04.00.00	CONVÊNIO DE AQUISIÇÃO DE EQUIPAMENTOS E MATERIAIS PERMANENTE	0,00	0,00	0,00	800.000,00	844.000,00	890.420,00	939.393,10	
2.4.2.2.99.0.1.05.00.00	CONSTRUÇÃO DE SALA DE TIRO DO CENTRO INTEGRADO DE CAPACITAÇÃO POLICIAL-CONV NR 11282024	0,00	5.500.000,00	0,00	0,00	0,00	0,00	0,00	
2.4.2.2.99.0.1.06.00.00	PAVIMENTAÇÃO ASFALTICA EM TSD-CONVENIO 0075/2024	0,00	60.000,00	0,00	60.000,00	63.300,00	66.781,50	70.454,48	
2.4.2.2.99.0.1.07.00.00	CONVENIO 0733 DE AMPLIAÇÃO DO PARQUE DAS AGUAS QUENTES	0,00	200.000,00	0,00	500.000,00	527.500,00	556.512,50	587.120,69	
2.4.2.2.99.0.1.08.00.00	CONVÊNIO 0571/2024 CONSTRUÇÃO DE CALÇADAS NO BAIRRO SÃO JOSE E NOVA BARRA	0,00	200.000,00	0,00	0,00	0,00	0,00	0,00	
2.4.2.9.00.0.0.00.00.00	OUTRAS TRANSFERÊNCIAS DE RECURSOS DOS ESTADOS	0,00	2.463.827,71	1.000,00	0,00	0,00	0,00	0,00	
2.4.2.9.99.0.0.00.00.00	OUTRAS TRANSFERÊNCIAS DE RECURSOS DOS ESTADOS	0,00	2.463.827,71	1.000,00	0,00	0,00	0,00	0,00	
2.4.2.9.99.0.1.00.00.00	OUTRAS TRANSFERÊNCIAS DE RECURSOS DOS ESTADOS - PRINCIPAL	0,00	2.463.827,71	1.000,00	0,00	0,00	0,00	0,00	
2.9.0.0.00.0.0.00.00.00	OUTRAS RECEITAS DE CAPITAL	0,00	0,00	10.000,00	100.000,00	105.500,00	111.302,50	117.424,14	
2.9.9.0.00.0.0.00.00.00	OUTRAS RECEITAS DE CAPITAL	0,00	0,00	10.000,00	100.000,00	105.500,00	111.302,50	117.424,14	
2.9.9.9.00.0.0.00.00.00	OUTRAS RECEITAS DE CAPITAL	0,00	0,00	10.000,00	100.000,00	105.500,00	111.302,50	117.424,14	
2.9.9.9.99.0.0.00.00.00	OUTRAS RECEITAS DE CAPITAL	0,00	0,00	10.000,00	100.000,00	105.500,00	111.302,50	117.424,14	



ESTADO DE MATO GROSSO
PREFEITURA MUNICIPAL DE BARRA DO GARÇAS

RUA CARAJAS, Nº 522, CENTRO , BARRA DO GARÇAS - MATO GROSSO

Terça-feira, 25 de Novembro de 2025



RECEITAS POR CATEGORIA ECONÔMICA
PROPOSTA - PLANO PLURIANUAL - 2026/2029

CÓDIGO	DESCRIÇÃO	RECEITA ARRECADADA		ORÇADA		PREVISTA		
		2023	2024	2025	2026	2027	2028	2029
2.9.9.9.99.0.1.00.00.00	OUTRAS RECEITAS DE CAPITAL - PRINCIPAL	0,00	0,00	0,00	100.000,00	105.500,00	111.302,50	117.424,14
2.9.9.9.99.0.2.00.00.00	OUTRAS RECEITAS DE CAPITAL (CASA DO IDOSO)	0,00	0,00	10.000,00	0,00	0,00	0,00	0,00
7.0.0.0.00.0.0.00.00.00	RECEITAS CORRENTES - INTRA OFSS	16.356.350,85	18.775.333,24	20.826.000,00	22.724.100,00	23.973.925,50	25.292.491,41	26.683.578,44
7.2.0.0.00.0.0.00.00.00	CONTRIBUIÇÕES - INTRA OFSS	16.356.350,85	18.775.333,24	20.826.000,00	22.724.100,00	23.973.925,50	25.292.491,41	26.683.578,44
7.2.1.0.00.0.0.00.00.00	CONTRIBUIÇÕES SOCIAIS - INTRA OFSS	16.356.350,85	18.775.333,24	20.826.000,00	22.724.100,00	23.973.925,50	25.292.491,41	26.683.578,44
7.2.1.5.00.0.0.00.00.00	CONTRIBUIÇÕES PARA REGIMES PRÓPRIOS DE PREVIDÊNCIA E SISTEMA DE PROTEÇÃO SOCIAL - INTRA OFS	16.356.350,85	18.775.333,24	20.826.000,00	22.724.100,00	23.973.925,50	25.292.491,41	26.683.578,44
7.2.1.5.02.0.0.00.00.00	CONTRIBUIÇÃO PATRONAL - SERVIDOR CIVIL - INTRA OFSS	15.985.061,42	18.364.372,47	19.771.000,00	21.900.100,00	23.104.605,50	24.375.358,81	25.716.003,54
7.2.1.5.02.1.0.00.00.00	CONTRIBUIÇÃO PATRONAL- SERVIDOR CIVIL ATIVO - INTRA OFSS	15.985.061,42	18.364.372,47	19.771.000,00	21.900.100,00	23.104.605,50	24.375.358,81	25.716.003,54
7.2.1.5.02.1.1.00.00.00	CONTRIBUIÇÃO PATRONAL - SERVIDOR CIVIL ATIVO - PRINCIPAL	15.985.061,42	18.364.372,47	19.771.000,00	21.900.100,00	23.104.605,50	24.375.358,81	25.716.003,54
7.2.1.5.02.1.1.01.00.00	CONTRIBUIÇÃO PATRONAL - SERVIDOR CIVIL ATIVO - PRINCIPAL - INTRA OFSS-EXECUTIVO	7.486.329,83	7.972.067,44	8.177.000,00	6.303.000,00	6.649.665,00	7.015.396,58	7.401.243,39
7.2.1.5.02.1.1.02.00.00	CONTRIBUIÇÃO PATRONAL - SERVIDOR CIVIL ATIVO - PRINCIPAL - INTRA OFSS- LEGISLATIVO	137.336,90	149.351,89	68.000,00	168.000,00	177.240,00	186.988,20	197.272,58
7.2.1.5.02.1.1.03.00.00	CONTRIBUIÇÃO PATRONAL - SERVIDOR CIVIL ATIVO - PRINCIPAL - INTRA OFSS- AMORT. EXECUTIVO	6.307.876,92	8.026.031,49	9.317.000,00	9.300.000,00	9.811.500,00	10.351.132,50	10.920.444,79
7.2.1.5.02.1.1.04.00.00	CONTRIBUIÇÃO PATRONAL - SERVIDOR CIVIL ATIVO - PRINCIPAL - INTRA OFSS- AMORT. LEGISLATIVO	117.684,48	155.386,05	73.000,00	231.000,00	243.705,00	257.108,78	271.249,76
7.2.1.5.02.1.1.07.00.00	CONTRIBUIÇÃO PATRONAL - SERVIDOR CIVIL ATIVO - PRINCIPAL - INTRA OFSS- SERVIDOR CEDIDO	2.401,71	0,00	0,00	0,00	0,00	0,00	0,00
7.2.1.5.02.1.1.08.00.00	CONTRIBUIÇÃO PATRONAL - SERVIDOR CIVIL ATIVO - PRINCIPAL - INTRA OFSS- AMORT. SERVIDOR CEDIDO	2.058,01	1.228,97	0,00	0,00	0,00	0,00	0,00
7.2.1.5.02.1.1.09.00.00	CONTRIBUIÇÃO PATRONAL - SERVIDOR CIVIL ATIVO - PRINCIPAL - INTRA OFSS- TX ADM CEDIDO	606,44	0,00	0,00	0,00	0,00	0,00	0,00
7.2.1.5.02.1.1.10.00.00	CONTRIBUIÇÃO PATRONAL - SERVIDOR CIVIL ATIVO - PRINCIPAL - INTRA OFSS- TX ADM EXECUTIVO	1.890.472,40	2.011.780,99	2.100.000,00	5.790.000,00	6.108.450,00	6.444.414,75	6.798.857,58
7.2.1.5.02.1.1.11.00.00	CONTRIBUIÇÃO PATRONAL - SERVIDOR CIVIL ATIVO - PRINCIPAL - INTRA OFSS- TX ADM LEGISLATIVO	34.680,84	37.715,04	36.000,00	108.100,00	114.045,50	120.318,00	126.935,49
7.2.1.5.51.0.0.00.00.00	CONTRIBUIÇÃO PATRONAL - PARCELAMENTOS - INTRA OFSS	371.289,43	410.960,77	1.055.000,00	824.000,00	869.320,00	917.132,60	967.574,90
7.2.1.5.51.1.0.00.00.00	CONTRIBUIÇÃO PATRONAL - SERVIDOR CIVIL ATIVO - PARCELAMENTOS - INTRA OFSS	371.289,43	410.960,77	1.055.000,00	824.000,00	869.320,00	917.132,60	967.574,90
7.2.1.5.51.1.1.00.00.00	CONTRIBUIÇÃO PATRONAL - SERVIDOR CIVIL ATIVO - PARCELAMENTOS - PRINCIPAL - INTRA OFSS	56.946,84	56.946,64	55.000,00	56.000,00	59.080,00	62.329,40	65.757,52
7.2.1.5.51.1.2.00.00.00	CONTRIBUIÇÃO PATRONAL - SERVIDOR CIVIL ATIVO - PARCELAMENTOS - MULTAS E JUROS DE MORA - INTRA	314.342,59	354.014,13	1.000.000,00	768.000,00	810.240,00	854.803,20	901.817,38
TOTAL		373.523.382,79	440.259.842,40	429.869.927,21	483.711.537,60	510.315.672,22	538.383.034,20	567.994.101,19

VANDERLEIA VIEIRA DA
PURIFICACAO:03741879169

Assinado de forma digital por VANDERLEIA VIEIRA DA PURIFICACAO:03741879169
Dados: 2025.11.26 17:52:56 -03'00'

ADILSON GONCALVES DE
MACEDO:30734037104

Assinado de forma digital por ADILSON GONCALVES DE MACEDO:30734037104
Dados: 2025.11.27 14:21:58 -03'00'

COMISSÃO DE CONSTITUIÇÃO, JUSTIÇA E REDAÇÃO

PARECER


Projeto de Lei nº 082/2025 de
autoria do PODER EXECUTIVO
MUNICIPAL.

A COMISSÃO DE CONSTITUIÇÃO JUSTIÇA E
REDAÇÃO, analisando o PROJETO DE LEI, em epigrafe, resolve exarar PARECER
FAVORAVEL, por entender ser a aludida matéria, legal e constitucional.


Sala das Comissões da Câmara Municipal, em 15 de Dezembro de 2025.


Ver. GABRIEL PEREIRA LOPES
Presidente

Ver. JAIME RODRIGUES NETO
Relator


Ver. HIAGO TELES ALVES
Vogal

APROVADO
EM SESSÃO 15/12/2025


Cilma Balbino de Sousa
Auxiliar Administrativo
Portaria 13/1996


COMISSÃO DE ECONOMIA E FINANÇAS

PARECER


Projeto de Lei nº 082/2025 de
autoria do PODER EXECUTIVO
MUNICIPAL.

A COMISSÃO DE ECONOMIA E FINANÇAS, analisando a
PROJETO DE LEI, em epigrafe, resolve exarar **PARECER FAVORAVEL**, por entender
ser a aludida matéria, legal e constitucional.

Sala das Comissões da Câmara Municipal, em 15 de Dezembro de 2025.


Ver. **RONAIR DE JESUS NUNES**
Presidente

APROVADO
EM SESSÃO 15/12/2025


Cilma Balbino de Sousa
Auxiliar Administrativo
Portaria 13/1996


Ver. **ELTON MELO MARQUES**
Relator


Ver. **ARMANDO ALVES BRITO**
Vogal

COMISSÃO DE EDUCAÇÃO, CULTURA E SAÚDE

PARECER

Projeto de Lei nº 082/2025 de
autoria do PODER EXECUTIVO
MUNICIPAL.

A COMISSÃO DE EDUCAÇÃO, CULTURA E SAÚDE, analisando o PROJETO DE LEI, em epígrafe, resolve exarar PARECER FAVORÁVEL, por entender ser a aludida matéria, legal e constitucional.

Sala das Comissões da Câmara Municipal, em 15 de Novembro de 2025.

Ver. Dr. PAULO CESAR RAYE DE AGUIAR
Presidente

Ver.º ADILSON TAVARES LOPES
Relator

Ver. Dr. FLORIZAN LUIZ ESTEVES
Vogal

APROVADO
EM SESSÃO 15/12/2025
[assinatura]
Cilma Balbino de Sousa
Auxiliar Administrativo
Portaria 13/1996

COMISSÃO DE OBRAS PÚBLICAS TRANSPORTES E COMUNICAÇÃO

PARECER

Projeto de Lei nº 082/2025 de autoria do
PODER EXECUTIVO MUNICIPAL.

A **COMISSÃO DE OBRAS PÚBLICAS TRANSPORTES E COMUNICAÇÃO**, analisando o PROJETO DE LEI, em epígrafe, resolve exarar **PARECER FAVORÁVEL**, por entender ser a aludida matéria, legal e constitucional.

Sala das Comissões da Câmara Municipal, em 15 de Dezembro de 2025.

[Assinatura]
Ver **ALLANKLEY LOPES DE SOUZA**
Presidente

APROVADO
EM SESSÃO 15/12/2025

[Assinatura]
Cilma Balbino de Sousa
Auxiliar Administrativo
Portaria 13/1996

[Assinatura]
Verº **ELTON MELO MARQUES**
Relator

[Assinatura]
Ver. **RONAIR DE JESUS NUNES**
Vogal


COMISSÃO DE MEIO AMBIENTE E DIREITO DOS ANIMAIS

P A R E C E R


Projeto de Lei nº 083/2025 de autoria do
PODER EXECUTIVO MUNICIPAL.

A COMISSÃO DE MEIO AMBIENTE E DIREITO DOS ANIMAIS, analisando o PROJETO DE LEI em epigrafe, resolve exarar PARECER FAVORAVEL, por entender ser a aludida matéria, legal e constitucional.

Sala das Comissões da Câmara Municipal, em 15 de Dezembro de 2025.




Ver. GERALMINO ALVES R. NETO
Presidente



Ver. HIAGO TELES ALVES
Relator

APROVADO
EM SESSÃO 15/12/2025


Cilma Balbino de Sousa
Auxiliar Administrativo
Portaria 13/1996



Ver.^a. BIANCA SOUSA DE FREITAS ALMEIDA
Vogal

**COMISSÃO DE DEFESA DA MULHER, ASSISTENCIA SOCIAL E
DIVERSIDADE**

PARECER

Projeto de Lei nº 082/2025 de autoria do PODER
EXECUTIVO MUNICIPAL.

A COMISSÃO DE DEFESA DA MULHER, ASSISTENCIA
SOCIAL E DIVERSIDADE, analisando o PROJETO DE LEI, em epígrafe, resolve exarar
PARECER FAVORAVEL, por entender ser a aludida matéria, legal e constitucional.

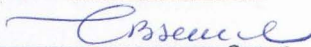
Sala das Comissões da Câmara Municipal, em 15 de dezembro de 2025.



Ver^a. MARIA SILVANIA ARAÚJO RAMOS
Presidente

APROVADO

EM SESSÃO 15/12/2025



Cilma Balbino de Sousa
Auxiliar Administrativo
Portaria 13/1996



Ver^a. BIANCA DE SOUSA FREITA ALMEIDA
Relatora



Ver VALDEI LEITE GUIMARAES
Vogal

COMISSÃO DE TURISMO SUSTENTABILIDADE E DESPORTO

P A R E C E R


Projeto de Lei nº 082/2025 de
autoria do PODER EXECUTIVO
MUNICIPAL.


A COMISSÃO DE TURISMO SUSTENTABILIDADE E
DESPORTO, analisando o PROJETO DE LEI, em epígrafe resolve exarar **PARECER
FAVORÁVEL**, por entender ser a aludida matéria, legal e constitucional.


Sala das Comissões da Câmara Municipal, em 15 de Dezembro de 2025.


Ver. VALDEI LEITE GUIMARÃES
Presidente

APROVADO
EM SESSÃO 15/12/2025


Ver^a. BIANCA SOUSA DE FREITAS ALMEIDA
Relator


Auxiliar Administrativo
Portaria 13/1996


Ver^a. MARIA SILVANIA ARAÚJO RAMOS
Membro

VOTAÇÃO

PROJETO DE LEI N.º 082/2025 DE AUTORIA DO PODER EXECUTIVO MUNICIPAL

VEREADORES	PARTIDO	SIM	NÃO	ABSTENÇÃO
ADILSON TAVARES LOPES	PODEMOS	X		
ALLANKLEY LOPES DE SOUZA - 2º Secretário	PODEMOS	X		
ALESSANDRO MATOS DO NASCIMENTO - Presidente	PODEMOS	Presidência		
ARMANDO ALVES BRITO	PMB	X		
BIANCA SOUSA DE FREITAS ALMEIDA	MDB	X		
ELTON MELO MARQUES- 1º Secretário	PODEMOS	X		
FLORIZAN LUIZ ESTEVES	PRD	X		
GABRIEL PEREIRA LOPES	MDB	X		
GERALMINO ALVES R. NETO	PMB	X		
HIAGO TELES ALVES	PL	X		
JAIME RODRIGUES NETO – Vice- Presidente	UB	X		
MARIA SILVANIA ARAÚJO RAMOS	MDB	X		
PAULO CESAR RAYE DE AGUIAR	UB	X		
RONAIR DE JESUS NUNES	UB	X		
VALDEI LEITE GUIMARÃES	PRD	X		

RESULTADO DA VOTAÇÃO: MÉRITO

Aprovado por Unanimidade
de vereadores presentes
em sessão ordinária do
Dia 15 / 12 / 2025

Cilma Balbino de Sousa
Auxiliar Administrativo
Portaria 13/1996